

คู่มือสำหรับสถาบันสมทบ

ระบบศูนย์การศึกษาต่อเนื่องของแพทย์

จัดทำโดย บริษัท วินเซอร์ฟ จำกัด

สารบัญ

	1
	หน้า
1. หน้าเข้าสู่ระบบ	1
2. เมนู Home	1
3. ระบบจัดการหลังบ้าน	2
3.1 หน้าแรก	3
3.2 ACTIVITY	3
3.2.1 กิจกรรมกลุ่มที่ 1 - กิจกรรมกลุ่มที่มุ่งเน้นองค์ความรู้ทางการแพทย์และสาธารณสุข	3
3.2.2 กิจกรรมกลุ่มที่ 2 - กิจกรรมกลุ่มที่เรียนจากผู้ป่วยเป็นฐาน	11
3.2.3 ขอตรวจสอบหน่วยกิจกรรม	19

1. หน้าเข้าสู่ระบบ

ศูนย์การศึกษาต่อเนื่องของแพทย์ (ศ.น.พ.)
Center for Continuing Medical Education (CCME)

ศูนย์การศึกษาต่อเนื่องของแพทย์
(ศ.น.พ.)
ยินดีต้อนรับ

เลขที่ใบประกอบวิชาชีพ

รหัสผ่าน

จำฉันไว้ในระบบ

เข้าสู่ระบบ

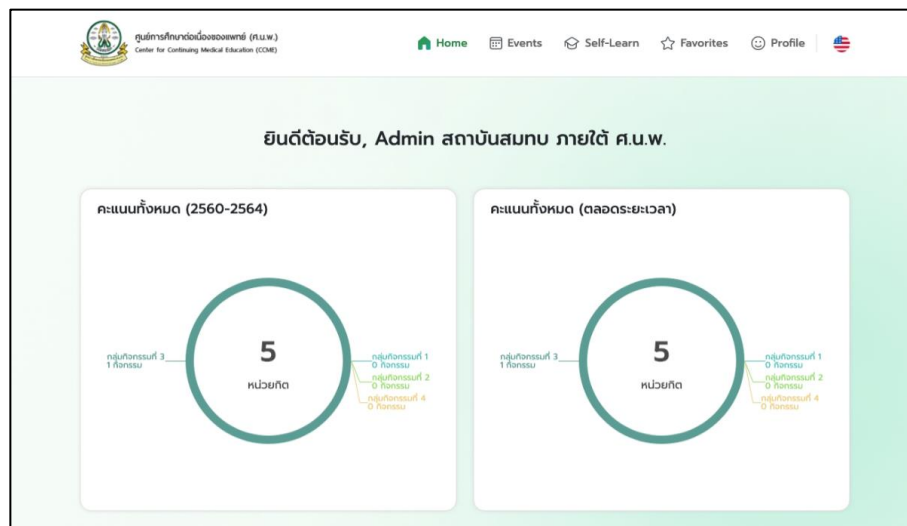
ลืมรหัสผ่าน?

หรือ

ต้องการสมัครสถาบัน

2. เมนู Home

หลังจากเข้าสู่ระบบมาแล้ว จะพบกับหน้าเมนู Home ซึ่งแสดงรายการสรุปจำนวนกิจกรรมที่เคยเข้าร่วม รวมถึงคะแนนหน่วยกิตที่ได้รับและกำลังรออนุมัติในปีนั้นและย้อนหลังไป 5 ปี ดังรูปด้านล่าง



3. ระบบจัดการหลังบ้าน

หากต้องการจัดการระบบหลังบ้านให้ไปที่เมนู My Profile เลื่อนลงไปที่ด้านล่างสุด จะพบกับปุ่ม “ไปยังระบบจัดการหลังบ้าน”

ศูนย์ศึกษาและพัฒนาต่อเนื่องของอภทศ (ศ.บ.พ.)
Center for Continuing Medical Education (C2ME)

Home Events Self-Learn Favorites Profile

Profile

แก้ไข

ประวัติส่วนตัวและข้อมูลคะแนน

Admin สถาบันสมทบ ราชภัฏ ศ.บ.พ.
ad***@secondary1.com

ภาพรวมคะแนน

คะแนนทั้งหมด (2560-2564)

5
หน่วยกิต

หน่วยกิตที่ 3: 1 ผ่าน
หน่วยกิตที่ 1: 0 ผ่าน
หน่วยกิตที่ 2: 0 ผ่าน
หน่วยกิตที่ 4: 0 ผ่าน

คะแนนทั้งหมด (ตลอดระยะเวลา)

5
หน่วยกิต

หน่วยกิตที่ 3: 1 ผ่าน
หน่วยกิตที่ 1: 0 ผ่าน
หน่วยกิตที่ 2: 0 ผ่าน
หน่วยกิตที่ 4: 0 ผ่าน

คะแนนรายปี

คะแนนย้อนหลัง 5 ปี (2560-2564)

2564	0 ผ่าน	คะแนนย้อนหลัง	1 ผ่าน
0.00	หน่วยกิต	5.00	หน่วยกิต
2563	0 ผ่าน	0.00	หน่วยกิต
2562	0 ผ่าน	0.00	หน่วยกิต
2561	0 ผ่าน	0.00	หน่วยกิต
2560	0 ผ่าน	0.00	หน่วยกิต

ประกาศนียบัตรรับรองการศึกษาระดับปริญญาตรีต่อเนื่อง

ประกาศนียบัตรรับรองการศึกษาระดับปริญญาตรีต่อเนื่องที่ศูนย์ศึกษาและพัฒนา

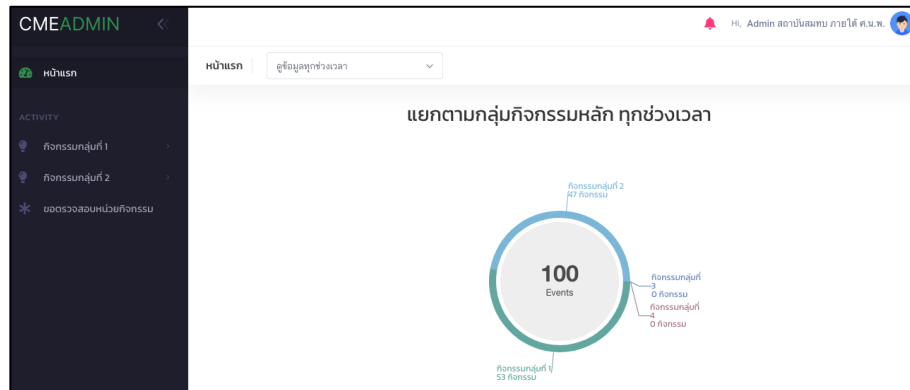
ยังไม่มีรายชื่อในประกาศนียบัตรรับรอง

ไปยังระบบจัดการหลังบ้าน
ออกจากระบบ

version 1.257514f3

ไปยังระบบจัดการหลังบ้าน

3.1 หน้าแรก



กลุ่มกิจกรรมหลักทุกช่วงเวลา

3.2 ACTIVITY

3.2.1 กิจกรรมกลุ่มที่ 1 - กิจกรรมกลุ่มที่มุ่งเน้นองค์ความรู้ทางการแพทย์และสาธารณสุข

3.2.1.1 ดูรายการกิจกรรมทั้งหมด

ID	วันที่กิจกรรม	กิจกรรมย่อย	ชื่อกิจกรรม	สถานที่จัดกิจกรรม	สถานะ	สถานะแสดง
1	15/10/2021	1.1	ทดสอบกิจกรรมที่ 1 QR Code	สมาคมการแพทย์ศิเลชั่นไทย	DRAFT	Inactive
2	05/10/2021	1.1	ทดสอบ Import ของสถาบันสมทบ	สมาคมการแพทย์ศิเลชั่นไทย	DRAFT	Inactive
3	29/09/2021, 30/09/2021	1.1	กิจกรรม สถาบันสมทบ กิจกรรมกลุ่มที่ 1 - กิจกรรมกลุ่มที่มุ่งเน้นองค์ความรู้ทางการแพทย์และสาธารณสุข 27/09/2021	สมาคมการแพทย์ศิเลชั่นไทย	3 รออนุมัติเสนอ	Active
4	23/09/2021	1.2	กิจกรรมกลุ่มที่ 1 - กิจกรรมกลุ่มที่มุ่งเน้นองค์ความรู้ทางการแพทย์และสาธารณสุข - ทดสอบ Admin สมทบ	สมาคมการแพทย์ศิเลชั่นไทย	3 รออนุมัติเสนอ	Active

รายการกิจกรรมกลุ่มที่ 1

คลิกชื่อกิจกรรมเพื่อดูข้อมูลรายละเอียดเกี่ยวกับกิจกรรมที่สร้างไว้

The screenshot shows the 'General Info' page for an event. The event title is 'กิจกรรม สถาบันสมทบ กิจกรรมกลุ่มที่ 1 - กิจกรรมกลุ่มที่มุ่งเน้นองค์ความรู้ทางการแพทย์และสาธารณสุข 27/09/2021'. The page includes fields for location (1094 - สภามหาวิทยาลัยเชียงใหม่), group name, and event type (Inter-hospital). It also features checkboxes for various attributes like 'Non Technical' and 'Inactive', and a list of related activities.

คลิกแถบที่ 2 ดู Event Detail ที่จัด

The screenshot shows the 'Event Detail' page with a table of event entries. The table has columns for 'รหัสกิจกรรม', 'ชื่อกิจกรรม', 'สถานที่จัด', 'วันเวลาที่จัดกิจกรรม', 'ผู้บรรยาย', and 'หน่วยกิตผู้เข้าร่วม'. Two entries are visible, detailing specific sessions with their respective dates, times, and credit values.

รหัสกิจกรรม	ชื่อกิจกรรม	สถานที่จัด	วันเวลาที่จัดกิจกรรม	ผู้บรรยาย	หน่วยกิตผู้เข้าร่วม
1-1100-000-1094/210929-02	ทดสอบ 1234545	343	29/09/2021 08:30-15:30	นางสาวอรุณี ทดสอบ แพทย์ราชวิทยาลัยกุมารแพทย์	7
1-1100-000-1094/210930-01	ทดสอบกิจกรรม สถาบันสมทบ กิจกรรมกลุ่มที่ 1 - กิจกรรมกลุ่มที่มุ่งเน้นองค์ความรู้ทางการแพทย์และสาธารณสุข	45454	30/09/2021 08:30-14:00	กิตติคุณ จำปานอก	5.5

สามารถ download QR Code ที่สร้างไว้ไปใช้งาน

CMEADMIN

หน้าแรก

ACTIVITY


- กิจกรรมกลุ่มที่ 1
 - ดูทั้งหมด
 - สร้างกิจกรรมใหม่
- กิจกรรมกลุ่มที่ 2
- ขอตรวจสอบหน่วยกิจกรรม

รายการกิจกรรม
← Back

สถานะ: 3 รออนุมัติแบบ

1 General Info
2 Event Detail
3 Approval Log
4 Participants

ทดสอบกิจกรรม สถาบันสมทบ กิจกรรมกลุ่มที่ 1 - กิจกรรมกลุ่มที่มุ่งเน้นองค์ความรู้ทางการแพทย์และสาธารณสุข



รหัสกิจกรรม: 1-1100-000-1094/210930-01	หน่วยกิตที่ได้รับ: 55 หน่วยกิต
---	--

ชื่อกิจกรรม:
ทดสอบกิจกรรม สถาบันสมทบ กิจกรรมกลุ่มที่ 1 - กิจกรรมกลุ่มที่มุ่งเน้นองค์ความรู้ทางการแพทย์และสาธารณสุข

ประเภทกิจกรรม:
1.1 การประชุมวิชาการประจำปี

สถานที่:
45454



รายละเอียดกิจกรรม:
ทดสอบ สถาบันสมทบ กิจกรรมกลุ่มที่ 1 - กิจกรรมกลุ่มที่มุ่งเน้นองค์ความรู้ทางการแพทย์และสาธารณสุข

URL อ้างอิง:

วันที่จัดกิจกรรม: 30/09/2021	เวลาเริ่มต้น: 08:30	เวลาสิ้นสุด: 14:00
---------------------------------	------------------------	-----------------------

ผู้บรรยาย : ได้รับ 5 หน่วยกิต/วิทยากร/คาบ

กิตติคุณ จำปานอก

ประเภท QR Code	QR Code	
ผู้เข้าร่วม		Download QR Code
ผู้บรรยาย		Download QR Code

ไฟล์แนบ

ไม่พบไฟล์แนบ

ความเชี่ยวชาญ

Family Medicine

คลิกแถบที่ 3 ดู Approval Log ของกิจกรรมที่จะจัด

The screenshot shows the 'Approval Log' section of the CMEADMIN system. The main content area displays a timeline of events for 'กิจกรรม สถาบันสมทบ กิจกรรมกลุ่มที่ 1 - กิจกรรมกลุ่มที่มุ่งเน้นองค์ความรู้ทางการแพทย์และสาธารณสุข 27/09/2021'. The timeline includes the following entries:

- 27/09/2021 10:11: อนุมัติกิจกรรม โดย: ราชวิทยาลัยกุมารแพทย์แห่งประเทศไทย
- 27/09/2021 10:11: อนุมัติกิจกรรม โดย: ราชวิทยาลัยกุมารแพทย์แห่งประเทศไทย
- 27/09/2021 09:24: ยื่นขออนุมัติกิจกรรม โดย: สมาคมการแพทย์ศิษย์ไทย
- 22/09/2021 15:09: สร้างกิจกรรม โดย: สมาคมการแพทย์ศิษย์ไทย

The interface also shows a sidebar with navigation options and a top navigation bar with tabs for General Info, Event Detail, Approval Log (selected), and Participants. A version number 'version 1.2.61df8c9' is visible at the bottom.

คลิกแถบที่ 4 ดูข้อมูลในส่วนของ Participants และสามารถข้อมูลผู้เข้าร่วมกิจกรรมในรูปแบบไฟล์ Excel

The screenshot shows the 'Participants' section of the CMEADMIN system. The main content area displays a table of participants with the following columns: ID, วัน/เวลาเข้าร่วมกิจกรรม, สถานที่จัด, ประเภทการเข้าร่วม, ชื่อผู้เข้าร่วม, หน่วยงานที่ใช้งาน, and สถานะ. The table contains one entry:

ID	วัน/เวลาเข้าร่วมกิจกรรม	สถานที่จัด	ประเภทการเข้าร่วม	ชื่อผู้เข้าร่วม	หน่วยงานที่ใช้งาน	สถานะ
1	18/10/2021 16:10	204	ผู้เข้าร่วม	สมมติ จำปีแพทย์	2	รออนุมัติกิจกรรม

The interface also shows a sidebar with navigation options and a top navigation bar with tabs for General Info, Event Detail, Approval Log, and Participants (selected). An 'Export excel' button is visible in the top right corner. A search bar and a 'Show 25 entries' dropdown are also present.

3.2.1.1 สร้างกิจกรรมใหม่

คลิกที่ปุ่ม Add new หรือเมนูสร้างกิจกรรม เพื่อสร้างกิจกรรมใหม่ขึ้นมา

CME ADMIN

หน้าแรก


ACTIVITY

- กิจกรรมกลุ่มที่ 1
 - ดูทั้งหมด
 - สร้างกิจกรรมใหม่
- กิจกรรมกลุ่มที่ 2
- ตรวจสอบสถานะกิจกรรม

รายการกิจกรรม
← Back

1 General Info

SAVE
CANCEL



เลือกไฟล์รูปภาพ:

Choose File
No file chosen

1. ฟอร์แมตที่แนะนำคือ 1920 x 740px
2. ขนาดไฟล์รูปต้องไม่เกิน 5MB

* สถานที่จัดกิจกรรม:

1094 - อาคารแพทยศาสตร์ไทย * สถานที่หลักที่สังกัด:

000 - ศูนย์การศึกษาต่อเนื่องของแพทย์

* กลุ่มกิจกรรมหลัก:

กิจกรรมกลุ่มที่ 1 - กิจกรรมกลุ่มที่มุ่งเน้นองค์ความรู้ทางการแพทย์และสาธารณสุข

* ชื่อกิจกรรม (ภาษาไทย):

* ชื่อกิจกรรม (English):

* กลุ่มกิจกรรม:

กิจกรรมภายในสถาบัน
 กิจกรรมร่วมระหว่างสถาบัน (inter-hospital)
 กิจกรรมระดับชาติหรือนานาชาติ

จรรยาบรรณทางการแพทย์:

ความรู้ของการใช้ยา
 การวิจัยที่สมเหตุสมผล
 จริยธรรมทางการแพทย์
 กฎของยา
 Non Technical
 การใช้ชีวิต
 อื่น ๆ

* ประเภทการจัดกิจกรรม:

เริ่มจัดกิจกรรมใหม่
 จัดกิจกรรมเสร็จสิ้นแล้ว

* วันที่เริ่มกิจกรรม:

* วันที่สิ้นสุดกิจกรรม:

* รายละเอียดกิจกรรม:

B I U 13 A [list] [link] [img] [video] [code] [undo] [redo] [bold] [italic] [underline] [font-size] [color] [background-color] [text-align] [text-decoration] [font-family] [font-weight] [font-style] [font-variant] [font-size] [color] [background-color] [text-align] [text-decoration] [font-family] [font-weight] [font-style] [font-variant]

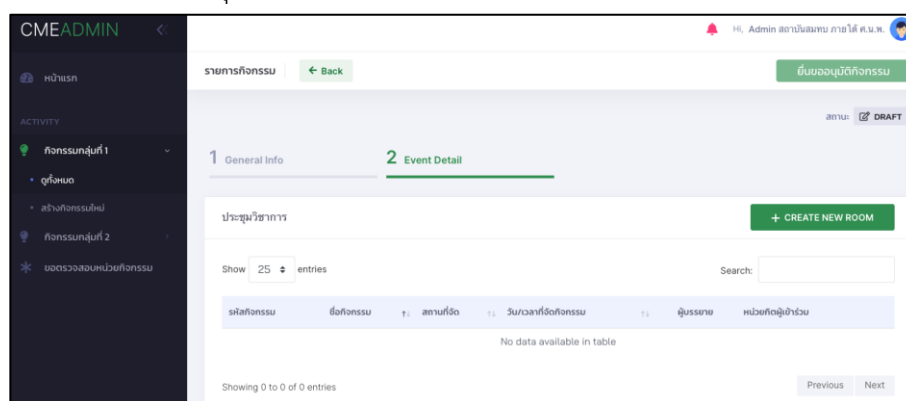
* จังหวัด:

สถานะ:

Active
 Inactive

ข้อมูล	รายละเอียด
เลือกไฟล์รูปปก	ขนาดภาพที่แนะนำคือ 1920 x 740px
ชื่อกิจกรรม (ภาษาไทย):	ตั้งชื่อกิจกรรม (ภาษาไทย)
ชื่อกิจกรรม (English):	ตั้งชื่อกิจกรรม (ภาษาอังกฤษ)
กลุ่มกิจกรรม:	เลือกกลุ่มกิจกรรม
จริยธรรมทางการแพทย์:	เลือกจริยธรรมทางการแพทย์
วันที่เริ่มกิจกรรม:	เลือกวันที่เริ่มกิจกรรม
วันที่สิ้นสุดกิจกรรม	เลือกวันที่สิ้นสุดกิจกรรม
รายละเอียดกิจกรรม:	ใส่รายละเอียดกิจกรรม
จังหวัด:	เลือกจังหวัด:
สถานะ	เลือกสถานะ

คลิกที่ปุ่ม Create New Room เพื่อสร้างประเภทกิจกรรม



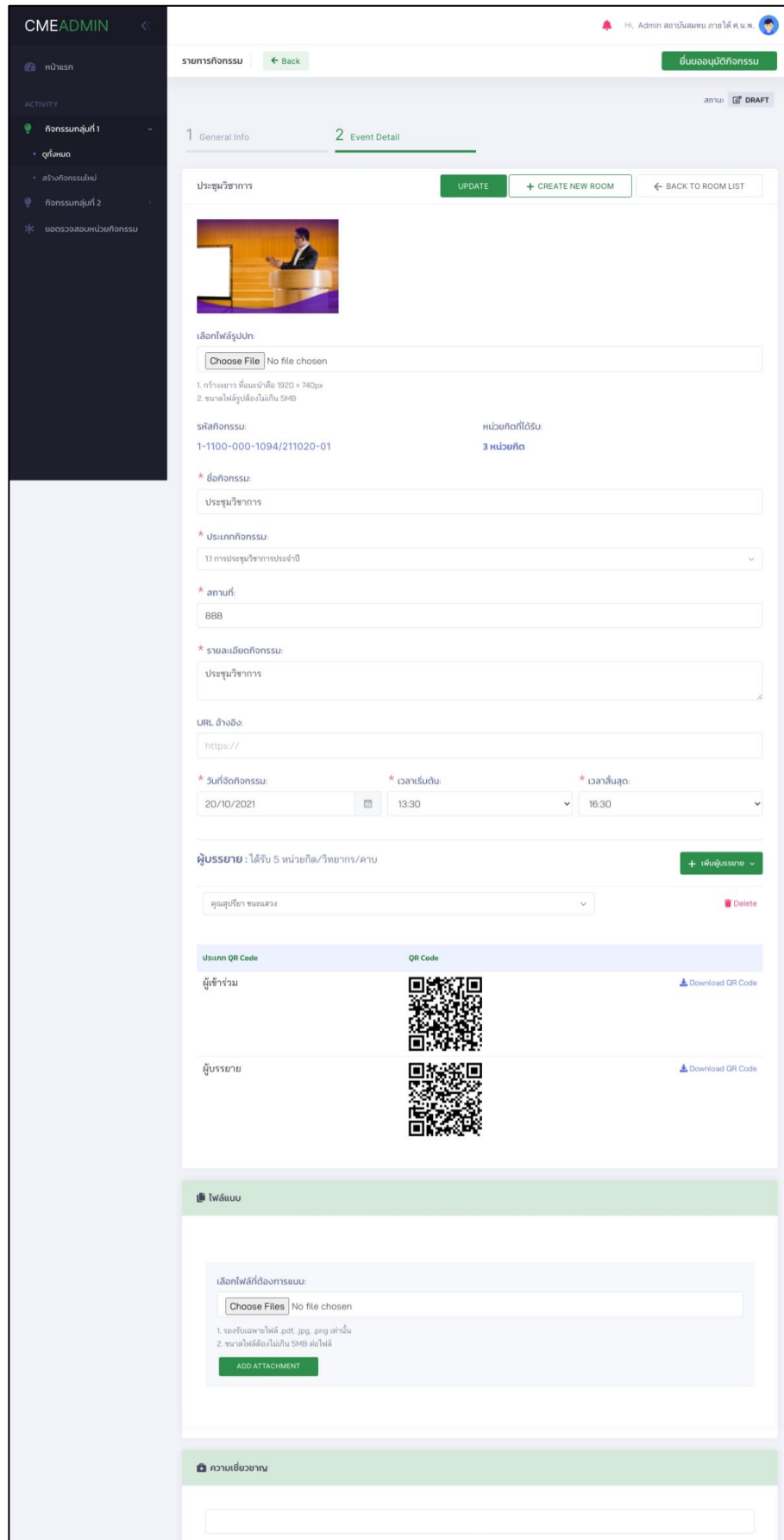
ใส่ข้อมูลประเภทกิจกรรมที่ต้องการจัด และกำหนดสถานที่อบรม

The screenshot shows the 'Event Detail' page in the CMEADMIN system. The page is titled 'รายการกิจกรรม' (Event List) and has a 'Back' button. The current view is 'Event Detail' for a 'Draft' status. The form includes the following fields:

- Create New Qrcode:** Includes a 'SAVE' button, '+ CREATE NEW ROOM', and '← BACK TO ROOM LIST'.
- เลือกไฟล์รูปปก:** A file upload section with a 'Choose File' button and 'No file chosen' text. Below it, instructions state: '1. ทำขนาดภาพ ที่แนะนำคือ 1920 x 740px' and '2. ขนาดไฟล์รูปเลือกไม่เกิน 5MB'.
- * ชื่อกิจกรรม:** A text input field.
- * ประเภทกิจกรรม:** A dropdown menu with '11 การประชุมวิชาการประจำปี' selected.
- * สถานที่:** A text input field with 'e.g. Room 101' as a placeholder.
- * รายละเอียดกิจกรรม:** A large text area for the event description.
- URL อ้างอิง:** A text input field with 'https://' as a placeholder.
- * วันที่เริ่มกิจกรรม:** A date picker set to '19/10/2021'.
- * เวลาเริ่มต้น:** A time selection dropdown.
- * เวลาสิ้นสุด:** A time selection dropdown.
- ผู้บรรยาย:** A section with the text 'ได้รับ 5 หน่วยกิต/วิทยากร/คาบ' and a '+ เพิ่มผู้บรรยาย' button.

ข้อมูล	รายละเอียด
เลือกไฟล์รูปปก	ขนาดภาพที่แนะนำคือ 1920 x 740px
ชื่อกิจกรรม:	ตั้งชื่อกิจกรรม
ประเภทกิจกรรม:	เลือกประเภทกิจกรรม
สถานที่:	ใส่สถานที่ที่จัด
รายละเอียดกิจกรรม:	ใส่รายละเอียดกิจกรรม
URL อ้างอิง	ใส่ URL อ้างอิง
วันที่เริ่มกิจกรรม:	เลือกวันที่เริ่มกิจกรรม
วันที่สิ้นสุดกิจกรรม	เลือกวันที่สิ้นสุดกิจกรรม
เวลาเริ่มต้น:	ใส่เวลาเริ่มต้น
เวลาสิ้นสุด:	ใส่เวลาสิ้นสุด
Repeat:	เลือก Repeat
ผู้บรรยาย:	ใส่ผู้บรรยาย

เมื่อทำการ save ข้อมูลแล้ว ระบบจะทำการสร้าง QR code ผู้เข้าร่วมกิจกรรมและผู้บรรยาย และสามารถทำการแนบไฟล์ที่ใช้ในกิจกรรม และระบุความเชี่ยวชาญที่เกี่ยวข้องกับกิจกรรม



เมื่อต้องการทำการเผยแพร่กิจกรรม สามารถส่งเรื่องทำการขอการสนับสนุนจากราชวิทยาลัยได้

ขอการสนับสนุนจากราชวิทยาลัย ✕

*** ราชวิทยาลัยที่ต้องการให้สนับสนุนกิจกรรม:**

ไม่ต้องการให้ราชวิทยาลัยสนับสนุน

ไม่ต้องการให้ราชวิทยาลัยสนับสนุน
 ราชวิทยาลัยกุมารแพทย์แห่งประเทศไทย
 ราชวิทยาลัยจักษุแพทย์แห่งประเทศไทย
 ราชวิทยาลัยจิตแพทย์แห่งประเทศไทย
 ราชวิทยาลัยประสาทศัลยแพทย์แห่งประเทศไทย
 ราชวิทยาลัยพยาธิแพทย์แห่งประเทศไทย
 ราชวิทยาลัยรังสีแพทย์แห่งประเทศไทย

3.2.2 กิจกรรมกลุ่มที่ 2 - กิจกรรมกลุ่มที่เรียนจากผู้ป่วยเป็นฐาน

3.2.2.1 ดูรายการกิจกรรมทั้งหมด

CMEADMIN Hi, Admin สถาบันแพทย์ ภายใต้ ค.บ.พ.

รายการกิจกรรมกลุ่มที่ 2 + Add new

สถานะกิจกรรม: ดูทั้งหมด ช่วงเวลาที่จัดกิจกรรม: ดูทั้งหมด

Show 25 entries Search:

ID	วันที่จัดกิจกรรม	กิจกรรมย่อย	ชื่อกิจกรรม	สถานที่จัดกิจกรรม	สถานะ	สถานะแสดงผล
1	27/09/2021, 04/10/2021, 11/10/2021, 18/10/2021, 19/10/2021, 25/10/2021	21, 24	ทดสอบกิจกรรมที่ 2 - สถาบันสมทบ - กิจกรรมกลุ่มที่เรียนจากผู้ป่วยเป็นฐาน	สมาคมการแพทย์ศิษย์ไทย	1 สถาบันกิจกรรม	Active
2	23/09/2021	21	อบรม	สมาคมการแพทย์ศิษย์ไทย	3 สถาบันแพทย์	Active

รายการกิจกรรมกลุ่มที่ 2

คลิกชื่อกิจกรรมเพื่อดูข้อมูลรายละเอียดเกี่ยวกับกิจกรรมที่สร้างไว้

CMEADMIN

หน้าแรก

ACTIVITY

- กิจกรรมกลุ่มที่ 1
- กิจกรรมกลุ่มที่ 2
- ดูทั้งหมด
- สร้างกิจกรรมใหม่
- ขอตรวจสอบหน่วยกิจกรรม

Hi, Admin สถานะ: Admin นายได้ ศ.บ.พ.

ยกเลิกกิจกรรมทั้งหมด

รายการกิจกรรม ← Back

สถานะ: 2 กิจกรรมได้รับการอนุมัติแล้ว

1 General Info

2 Event Detail

3 Approval Log

4 Participants

UPDATE
CANCEL

*** สถานที่จัดกิจกรรม:**
1094 - สมาคมการแพทย์ศิลาอินไทย

*** กลุ่มกิจกรรมหลัก:**
กิจกรรมกลุ่มที่ 2 - กิจกรรมกลุ่มที่เรียนจากคู่มือเป็นฐาน

*** ชื่อกิจกรรม (ภาษาไทย):**
ประชุมวิชาการ

ชื่อกิจกรรม (English):

*** กลุ่มกิจกรรม:**

กิจกรรมภายในสถาน กิจกรรมร่วมระหว่างสถาน (Inter-hospital) กิจกรรมระดับชาติหรือนานาชาติ

จริยธรรมทางการแพทย์:

ความรู้ของการใช้ยา การใช้ยาที่สมเหตุผลผล จริยธรรมทางการแพทย์ กฎของยา Non Technical การใช้ชีวิต

อื่น ๆ

*** สถาบันหลักที่สังกัด:**
000 - ศูนย์การศึกษาต่อเนื่องของแพทย์

*** วันที่สิ้นสุดกิจกรรม:**
19/10/2021

รายละเอียดกิจกรรม:
ประชุมวิชาการ

*** จังหวัด:**
กรุงเทพมหานคร

สถานะ:

Active Inactive

คลิกแถบที่ 2 ดูตารางปฏิทินของกิจกรรม

The screenshot shows the CMEADMIN interface. On the left is a dark sidebar with navigation options. The main content area is titled 'รายการกิจกรรม' (Event List) and has a 'Back' button. Below the title are four tabs: '1 General Info', '2 Event Detail' (which is selected), '3 Approval Log', and '4 Participants'. A green notification bar at the top right says 'สถานะ: 2 กิจกรรมได้รับการเผยแพร่แล้ว' (Status: 2 activities have been published). The main content area is titled 'ประชุมวิชาการ' (Academic Conference) and displays a calendar for 'October 2021'. The calendar has tabs for 'month', 'week', and 'day'. A yellow highlight is placed on the date '19' (October 19th), with a small green box containing a calendar icon and the text 'ประชุมวิชาการ' (Academic Conference) overlaid on it.

คลิกแถบที่ 3 ดู Approval Log ของกิจกรรมที่จะจัด

The screenshot shows the CMEADMIN interface with the 'Approval Log' tab selected. The main content area is titled 'ประชุมวิชาการ' (Academic Conference) and displays a vertical timeline of approval logs. The logs are as follows:

- 19/10/2021 11:37: **อนุมัติกิจกรรม** (Approve activity) โดย: ศูนย์การศึกษาต่อเนื่องของแพทย์ (By: Continuing Education Center of Doctors)
- 19/10/2021 11:34: **ยื่นขออนุมัติกิจกรรม** (Apply for activity approval) โดย: สมาคมการแพทย์ที่ละตินไทย (By: Latin Thai Medical Association)
- 19/10/2021 11:32: **สร้างกิจกรรม** (Create activity) โดย: สมาคมการแพทย์ที่ละตินไทย (By: Latin Thai Medical Association)

คลิกแถบที่ 4 ดูข้อมูลในส่วนของ Participants และสามารถข้อมูลผู้เข้าร่วมกิจกรรมในรูปแบบไฟล์ Excel

The screenshot displays the 'Participants' section of the CMEADMIN system. The interface features a dark sidebar on the left with navigation links such as 'หน้าแรก', 'กิจกรรมกลุ่มที่ 1', 'กิจกรรมกลุ่มที่ 2', 'ดูทั้งหมด', 'สร้างกิจกรรมใหม่', and 'ขอตรวจสอบหน่วยกิจกรรม'. The main content area has a top navigation bar with tabs for '1 General Info', '2 Event Detail', '3 Approval Log', and '4 Participants'. Below the tabs, there are filter options for 'สถานที่ตั้ง' (Location) and 'ประเภทการเข้าร่วม' (Participation Type), both set to 'ดูทั้งหมด' (View All). A search bar is present with the text 'Show 25 entries'. The main data is presented in a table with the following columns: ID, วันที่เวลาเข้าร่วมกิจกรรม (Event Date/Time), สถานที่ตั้ง (Location), ประเภทการเข้าร่วม (Participation Type), ชื่อผู้เข้าร่วม (Participant Name), หน่วยยึดถือได้รับ (Issuing Unit), and สถานะ (Status). The table contains one entry with ID 1, dated 19/10/2021 11:34, at location 2D4, participation type 'ผู้เข้าร่วม' (Participant), name 'สมมติ ว่าเป็นแพทย์' (Assumed to be a doctor), and unit '3'. The status is 'รออนุมัติแบบ' (Pending approval). At the bottom, it shows 'Showing 1 to 1 of 1 entries' and navigation buttons for 'Previous', '1', and 'Next'.

ID	วันที่เวลาเข้าร่วมกิจกรรม	สถานที่ตั้ง	ประเภทการเข้าร่วม	ชื่อผู้เข้าร่วม	หน่วยยึดถือได้รับ	สถานะ
1	19/10/2021 11:34	2D4	ผู้เข้าร่วม	สมมติ ว่าเป็นแพทย์	3	รออนุมัติแบบ

3.2.2.2 สร้างกิจกรรมใหม่


คลิกที่ปุ่ม Add new หรือเมนูสร้างกิจกรรม เพื่อสร้างกิจกรรมใหม่ขึ้นมา

CME ADMIN
Hi, Admin สถานะ: Admin นาย ใต้ ศ.น.พ.

รายการกิจกรรม
← Back

1 General Info

SAVE
CANCEL



เลือกไฟล์รูปภาพ:

Choose File
No file chosen

1. ฟอร์แมตที่แนะนำคือ 1920 x 740px
2. ขนาดไฟล์รูปภาพต้องไม่เกิน 5MB

* สถานที่จัดกิจกรรม: 1094 - สภากาชาดแพทย์แห่งประเทศไทย

* สถานที่หลักที่สังกัด: 000 - ศูนย์การศึกษาดูงานแห่งของแพทย์

* กลุ่มกิจกรรมหลัก: กิจกรรมกลุ่มที่ 2 - กิจกรรมกลุ่มที่เรียนจากคู่มือเป็นฐาน

* ชื่อกิจกรรม (ภาษาไทย):

ชื่อกิจกรรม (English):

* ประเภทกิจกรรม:

กิจกรรมภายในสถาบัน กิจกรรมร่วมระหว่างสถาบัน (Inter-hospital) กิจกรรมระดับชาติหรือนานาชาติ

จริยธรรมทางการแพทย์:

ความรู้ของการใช้ยา การใช้ยาที่สมเหตุสมผล จริยธรรมทางการแพทย์ กฎของยา Non Technical การใช้ชีวิต อื่น ๆ

* ประเภทการจัดกิจกรรม:

เริ่มจัดกิจกรรมใหม่ จัดกิจกรรมเสร็จสิ้นแล้ว

* วันที่เริ่มกิจกรรม: 19/10/2021

* วันที่สิ้นสุดกิจกรรม: 19/10/2021

* รายละเอียดกิจกรรม:

Rich text editor toolbar: Bold, Italic, Underline, Text color, Background color, Bulleted list, Numbered list, Indent, Outdent, Undo, Redo, Link, Unlink, Source code, Help.

* จังหวัด: กรุงเทพฯ

สถานะ: Active Inactive

ข้อมูล	รายละเอียด
เลือกไฟล์รูปปก	ขนาดภาพที่แนะนำคือ 1920 x 740px
ชื่อกิจกรรม (ภาษาไทย):	ตั้งชื่อกิจกรรม (ภาษาไทย)
ชื่อกิจกรรม (English):	ตั้งชื่อกิจกรรม (ภาษาอังกฤษ)
กลุ่มกิจกรรม:	เลือกกลุ่มกิจกรรม
จริยธรรมทางการแพทย์:	เลือกจริยธรรมทางการแพทย์
วันที่เริ่มกิจกรรม:	เลือกวันที่เริ่มกิจกรรม
วันที่สิ้นสุดกิจกรรม	เลือกวันที่สิ้นสุดกิจกรรม
รายละเอียดกิจกรรม:	ใส่รายละเอียดกิจกรรม
จังหวัด:	เลือกจังหวัด:
สถานะ	เลือกสถานะ

คลิกที่ปุ่ม Create New Event เพื่อสร้าง Event ใหม่

The screenshot displays the CME ADMIN interface. On the left is a dark sidebar with the title 'CME ADMIN' and a list of activities including 'กิจกรรมกลุ่มที่ 1', 'กิจกรรมกลุ่มที่ 2', 'ดูเนื้อหา', 'สร้างกิจกรรมใหม่', and 'ขอตรวจสอบหน่วยกิจกรรม'. The main interface has a top navigation bar with 'รายการกิจกรรม' and a 'Back' button. Below this is a breadcrumb trail showing '1 General Info' and '2 Event Detail'. A green button '+ CREATE NEW EVENT' is located in the top right of the main content area. The central part of the page features a calendar for 'October 2021' with tabs for 'month', 'week', and 'day'. The calendar grid shows dates from 1st to 31st, with the 19th highlighted in yellow. A 'today' button and navigation arrows are also present.

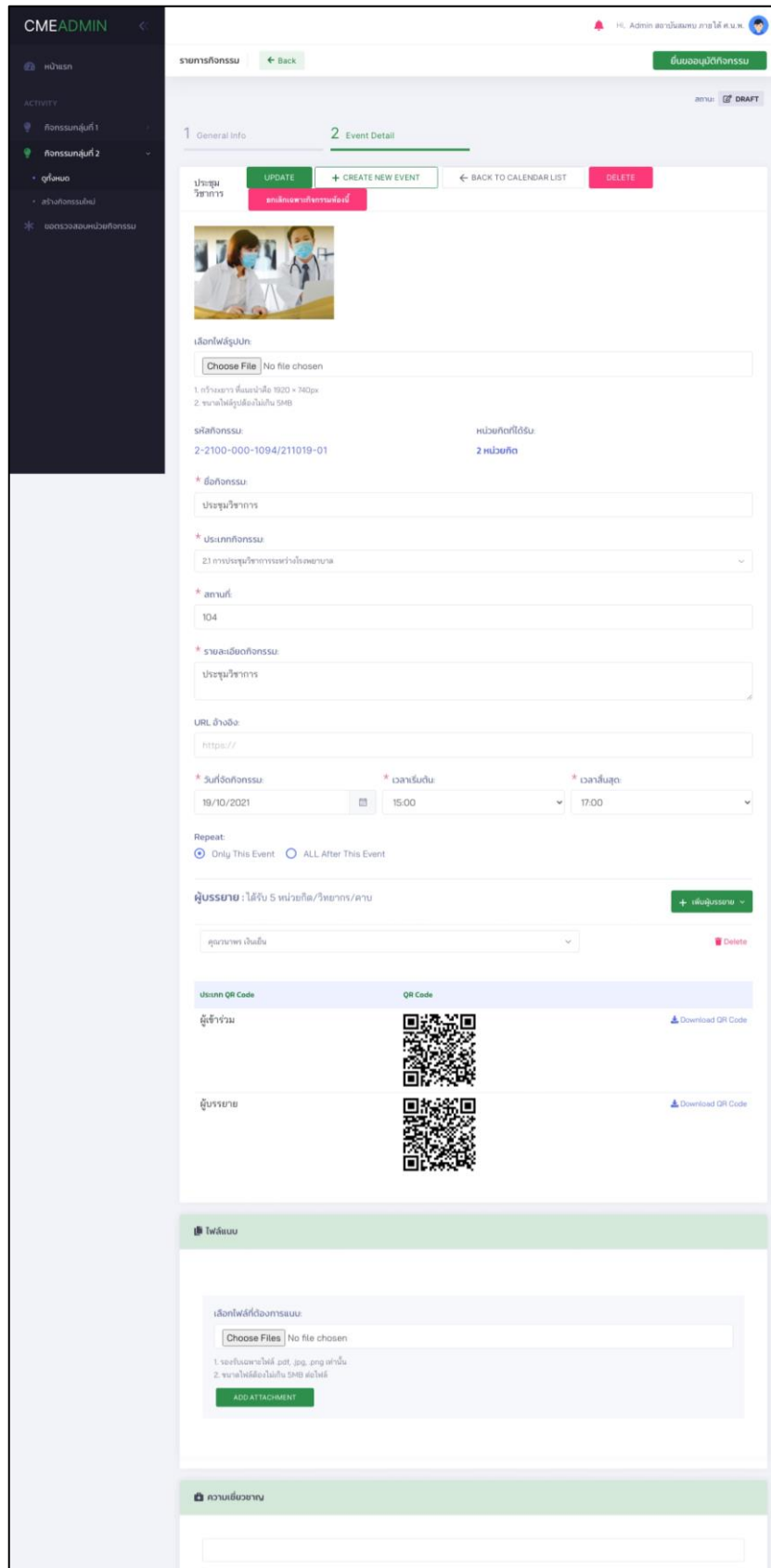
ใส่ข้อมูลของ Event

The screenshot shows the 'Create New Event' form in the CMEADMIN system. The form is divided into two tabs: '1 General Info' and '2 Event Detail'. The 'Event Detail' tab is active. The form includes the following fields and options:

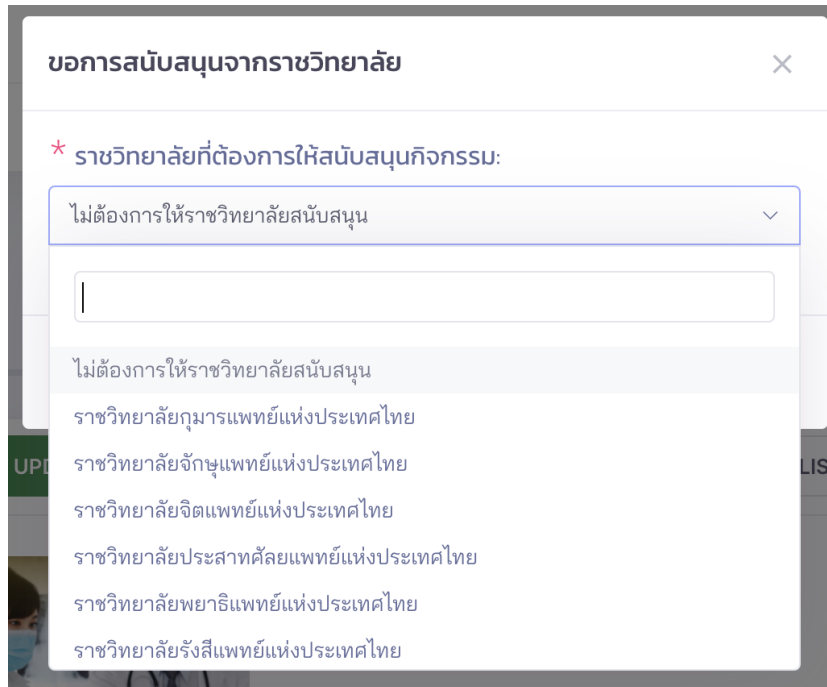
- เลือกไฟล์รูปปก:** A file upload section with a 'Choose File' button and a note 'No file chosen'. Below it, instructions specify: '1. ทำขนาดภาพ ที่แนะนำคือ 1920 x 740px' and '2. ขนาดไฟล์รูปเลือกไม่เกิน 5MB'.
- * ชื่อกิจกรรม:** A text input field.
- * ประเภทกิจกรรม:** A dropdown menu with the selected value '21 การประชุมวิชาการระหว่างโรงพยาบาล'.
- * สถานที่:** A text input field with the example 'e.g. Room 101'.
- * รายละเอียดกิจกรรม:** A large text area for the event description.
- URL อ้างอิง:** A text input field with 'https://' pre-filled.
- * วันที่เริ่มกิจกรรม:** A date picker set to '19/10/2021'.
- * วันที่สิ้นสุดกิจกรรม:** A date picker set to '19/10/2021'.
- * เวลาเริ่มต้น:** A time selection dropdown.
- * เวลาสิ้นสุด:** A time selection dropdown.
- Repeat:** Radio buttons for 'Daily' (selected), 'Weekly', 'Monthly', and 'Custom repeat'.
- ผู้บรรยาย:** A field showing 'ได้รับ 5 หน่วยกิต/วิทยากร/ตาม' and a '+ เพิ่มผู้บรรยาย' button.

ข้อมูล	รายละเอียด
เลือกไฟล์รูปปก	ขนาดภาพที่แนะนำคือ 1920 x 740px
ชื่อกิจกรรม:	ตั้งชื่อกิจกรรม
ประเภทกิจกรรม:	เลือกประเภทกิจกรรม
สถานที่:	ใส่สถานที่ที่จัด
รายละเอียดกิจกรรม:	ใส่รายละเอียดกิจกรรม
URL อ้างอิง	ใส่ URL อ้างอิง
วันที่เริ่มกิจกรรม:	เลือกวันที่เริ่มกิจกรรม
วันที่สิ้นสุดกิจกรรม	เลือกวันที่สิ้นสุดกิจกรรม
เวลาเริ่มต้น:	ใส่เวลาเริ่มต้น
เวลาสิ้นสุด:	ใส่เวลาสิ้นสุด
Repeat:	เลือก Repeat
ผู้บรรยาย:	ใส่ผู้บรรยาย

เมื่อทำการ save ข้อมูลแล้ว ระบบจะทำการสร้าง QR code ผู้เข้าร่วมกิจกรรมและผู้บรรยาย และสามารถทำการแนบไฟล์ที่ใช้ในกิจกรรม และระบุความเชี่ยวชาญที่เกี่ยวข้องกับกิจกรรม



เมื่อต้องการทำการเผยแพร่กิจกรรม สามารถส่งเรื่องทำการขอการสนับสนุนจากราชวิทยาลัยได้



ขอการสนับสนุนจากราชวิทยาลัย

* ราชวิทยาลัยที่ต้องการให้สนับสนุนกิจกรรม:

ไม่ต้องการให้ราชวิทยาลัยสนับสนุน

ไม่ต้องการให้ราชวิทยาลัยสนับสนุน

ราชวิทยาลัยกุมารแพทย์แห่งประเทศไทย

ราชวิทยาลัยจักษุแพทย์แห่งประเทศไทย

ราชวิทยาลัยจิตแพทย์แห่งประเทศไทย

ราชวิทยาลัยประสาทศัลยแพทย์แห่งประเทศไทย

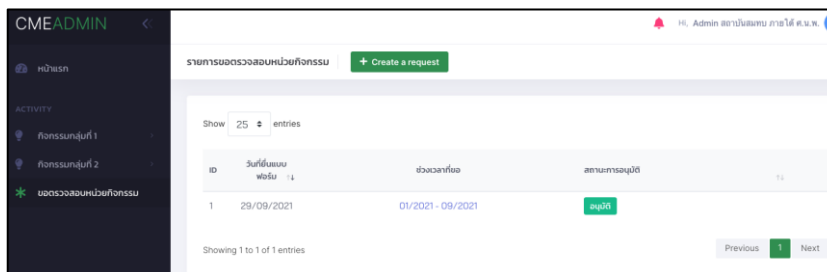
ราชวิทยาลัยพยาธิแพทย์แห่งประเทศไทย

ราชวิทยาลัยรังสีแพทย์แห่งประเทศไทย

3.2.3 ขอตรวจสอบหน่วยกิจกรรม

การขอตรวจสอบหน่วยกิจกรรมของแพทย์ในสังกัด โดยสามารถระบุช่วงเวลาที่ต้องการได้

คลิกที่ปุ่ม Create a request เพื่อขอตรวจสอบหน่วยกิจกรรม



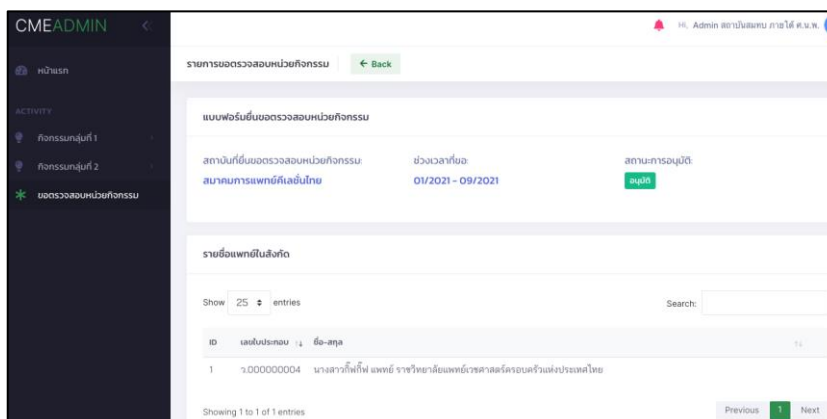
รายการขอตรวจสอบหน่วยกิจกรรม [+ Create a request](#)

Show 25 entries

ID	วันที่เริ่ม พิธี	ช่วงเวลาขอ	สถานะอนุมัติ
1	29/09/2021	01/2021 - 09/2021	อนุมัติ

Showing 1 to 1 of 1 entries

แบบฟอร์มขอตรวจสอบหน่วยกิจกรรม



รายการขอตรวจสอบหน่วยกิจกรรม [← Back](#)

แบบฟอร์มยื่นขอตรวจสอบหน่วยกิจกรรม

สถานที่ยื่นขอตรวจสอบหน่วยกิจกรรม: [สถานการแพทย์ที่เชียงใหม่](#) ระยะเวลาขอ: 01/2021 - 09/2021 สถานการอนุมัติ: [อนุมัติ](#)

รายชื่อแพทย์ในสังกัด

Show 25 entries Search:

ID	เลขประจำตัว ประชาชน	ชื่อ-สกุล
1	๖.00000004	นางสาวกิติภัท แพทย์ ราชวิทยาลัยแพทย์โรคตาสมัครขอรับหน่วยประกอบไทย

Showing 1 to 1 of 1 entries