

# คู่มือสำหรับแพทย์

ระบบศูนย์การศึกษาต่อเนื่องของแพทย์

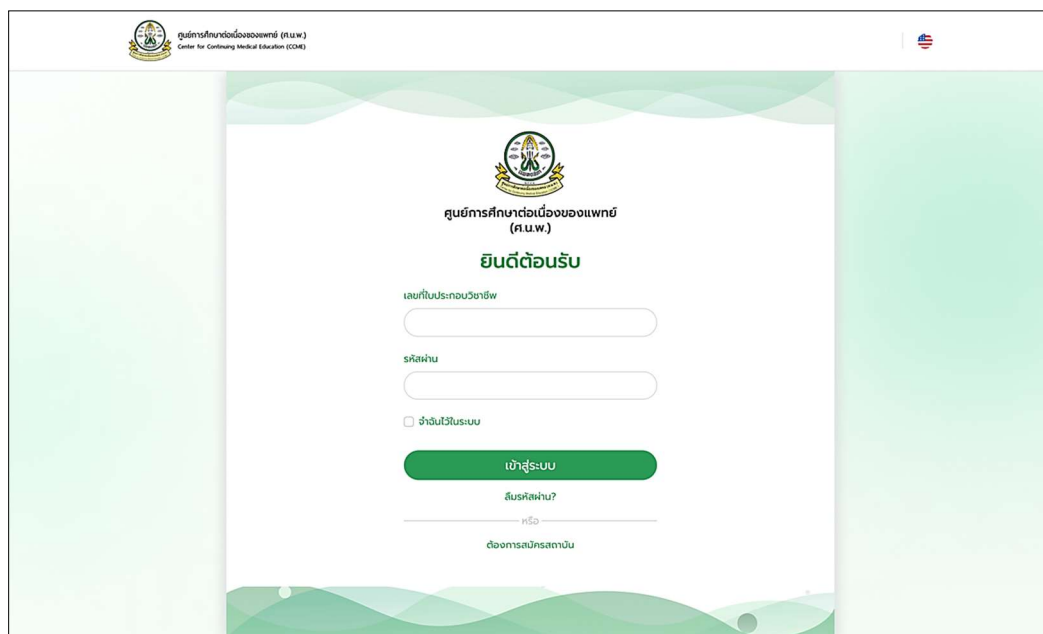
## สารบัญ

	หน้า
1. หน้าเข้าสู่ระบบ	1
2. เมนู Home	12
2.1 คะแนนทั้งหมด	13
2.2 คะแนนรายปี	15
2.3 กิจกรรมที่กำลังมาถึง	21
3. การเปลี่ยนภาษาบนเว็บไซต์	22
4. เมนู Events	22
4.1 การค้นหากิจกรรม	22
4.2 การเข้าร่วมกิจกรรม	23
5. เมนู Self-Learn	24
5.1 การสร้างกิจกรรมกลุ่มที่ 3 และ 4	25
5.1.1 การสร้างกิจกรรมกลุ่มที่ 3.1 - กิจกรรมการพัฒนาคุณภาพในด้านการบริการการสอนและงานวิจัย	27
5.1.2 การสร้างกิจกรรมกลุ่มที่ 3.2 - กิจกรรมการพัฒนาความรู้ด้วยตนเองจากสื่อชุดมาตรฐาน ตามเกณฑ์ของศูนย์การศึกษาต่อเนื่องของแพทย์ หรือสถาบันหลัก	34
5.1.3 การสร้างกิจกรรมกลุ่มที่ 3.3 - กิจกรรมการพัฒนาวิชาชีพอย่างต่อเนื่องและกิจกรรมวิชาการอื่น ๆ ที่คณะกรรมการบริหารการศึกษาต่อเนื่องเห็นสมควร	35
5.1.4 การสร้างกิจกรรมกลุ่มที่ 4.1 - การปฏิบัติงานในการดูแลรักษาผู้ป่วยตามหน้าที่ปกติทางเวชกรรม ไม่รวมงานเวชกรรมตามข้อ (4.2), (4.3)}	39
5.1.5 การสร้างกิจกรรมกลุ่มที่ 4.2 - การศึกษาต่อเนื่องเพื่อการเป็นแพทย์เฉพาะทาง หรือเพิ่มพูนความรู้จนได้ปริญญา/อนุปริญญา ตลอดจนประกาศนียบัตรต่าง ๆ	39
5.1.6 การสร้างกิจกรรมกลุ่มที่ 4.3 (4.3) ประกาศนียบัตรแพทย์เพิ่มพูนทักษะ	41
5.2 การขอใบประกาศนียบัตรรับรองการทำกิจกรรม	41
5.2.1 การขอใบประกาศนียบัตรรับรองการทำกิจกรรม	41
5.2.2 การแนบหลักฐานการชำระเงิน	44

## สารบัญ

	หน้า
5.2.3 การดาวน์โหลดไฟล์ใบประกาศนียบัตร	45
5.3 การแก้ไข และลบกิจกรรมกลุ่มที่ 3 และ 4	47
5.4 กรณีที่ไม่อนุมัติกิจกรรม	48
6. เมนู Favorites	49
7. เมนู Profile	50
7.1 ประวัติส่วนตัว	50
7.2 ภาพรวมคะแนน	51
7.3 คะแนนรายปี	52
7.4 ประกาศนียบัตรรับรองการทำกิจกรรมการศึกษาต่อเนื่อง	53

## 1. หน้าเข้าสู่ระบบ



ศูนย์การศึกษาคณะแพทยศาสตร์ (ส.น.พ.)  
Center for Continuing Medical Education (CCME)

ศูนย์การศึกษาคณะแพทยศาสตร์  
(ส.น.พ.)

ยินดีต้อนรับ

เลขที่ใบประกอบวิชาชีพ

รหัสผ่าน

จำฉันไว้ในระบบ

เข้าสู่ระบบ

ลืมรหัสผ่าน?

หรือ

ต้องการสมัครสถานะอื่น

ให้ทำการกรอกเลขที่ใบประกอบวิชาชีพและรหัสผ่านเพื่อเข้าใช้งานระบบ หากต้องการให้ระบบจำรหัสผ่านให้ติ๊กเลือก “จำฉันไว้ในระบบ” จากนั้นกดปุ่มสีเขียว “เข้าสู่ระบบ”

## 1.1. การเข้าสู่ระบบครั้งแรก

1) หากเป็นการเข้าสู่ระบบครั้งแรก ระบบจะแสดงหน้าจอข้อกำหนดและเงื่อนไขขึ้นมา ให้ทำการติ๊กที่กล่อง “ฉันยอมรับข้อกำหนดและเงื่อนไขการใช้บริการ” พร้อมทั้งกดปุ่มยืนยัน

**นโยบายการคุ้มครองข้อมูลส่วนบุคคล (Privacy Policy)**  
ศูนย์การศึกษาต่อเนื่องของแพทย์ (ศ.บ.พ.)

✕

---

**1. บทนำ**

ศูนย์การศึกษาต่อเนื่องของแพทย์ (ต่อไปในนโยบายนี้เรียกว่า “ศ.บ.พ.”) ตระหนักถึงความสำคัญของข้อมูลส่วนบุคคลและข้อมูลอื่นอันเกี่ยวกับท่าน (รวมเรียกว่า “ข้อมูล”) เพื่อให้ท่านสามารถเชื่อมั่นได้ว่า ศ.บ.พ. มีความโปร่งใสและความรับผิดชอบในการเก็บรวบรวม ใช้ หรือเปิดเผยข้อมูลของท่านตามพระราชบัญญัติคุ้มครองข้อมูลส่วนบุคคล พ.ศ. 2562 (“กฎหมายคุ้มครองข้อมูลส่วนบุคคล”) รวมถึงกฎหมายอื่นที่เกี่ยวข้อง นโยบายการคุ้มครองข้อมูลส่วนบุคคล (“นโยบาย”) นี้ซึ่งได้ถูกจัดทำขึ้นเพื่อชี้แจงแก่ท่านถึงรายละเอียดเกี่ยวกับการเก็บรวบรวม ใช้หรือเปิดเผย (รวมเรียกว่า “ประมวลผล”) ข้อมูลส่วนบุคคล ซึ่งดำเนินการโดย ศ.บ.พ. รวมถึงเจ้าหน้าที่และบุคคลที่เกี่ยวข้องผู้ดำเนินการแทนหรือในนามของ ศ.บ.พ. โดยมีเนื้อหาสาระดังต่อไปนี้

**2. ขอบเขตการบังคับใช้นโยบาย**

นโยบายนี้ใช้บังคับกับข้อมูลส่วนบุคคลซึ่ง ศ.บ.พ. มีการเก็บรวบรวม ใช้ หรือเปิดเผย โดยคณะกรรมการบริหารการศึกษาต่อเนื่องของแพทย์และพนักงานตามสัญญาของ ศ.บ.พ. รวมถึงคู่สัญญาหรือบุคคลภายนอกที่ประมวลผลข้อมูลส่วนบุคคลแทนหรือในนามของ ศ.บ.พ. (“ผู้ประมวลผลข้อมูลส่วนบุคคล”) ภายใต้บริการต่าง ๆ ที่ควบคุมดูแลโดย ศ.บ.พ. (รวมเรียกว่า “บริการ”)

บุคคลมีความสัมพันธ์กับ ศ.บ.พ. ตามความในวรรคแรก ได้แก่

- 1) ผู้ใช้บริการของ ศ.บ.พ.
- 2) เจ้าหน้าที่หรือผู้ปฏิบัติงาน ลูกจ้าง
- 3) คู่ค้าและผู้ให้บริการซึ่งเป็นบุคคลธรรมดา
- 4) เข้าชมหรือใช้งานเว็บไซต์ <https://score.ccme.or.th> รวมถึงระบบซึ่งควบคุมดูแลโดย ศ.บ.พ.

ข้อ 1) ถึง 4) เรียกรวมกันว่า “ท่าน”

นอกจากนโยบายฉบับนี้แล้ว ศ.บ.พ. จะกำหนดให้มีการจัดทำประกาศความเป็นส่วนตัว (“ประกาศ”) สำหรับบริการของ ศ.บ.พ. เพื่อชี้แจงให้ท่านได้ทราบถึงข้อมูลส่วนบุคคลที่ถูกประมวลผล วัตถุประสงค์และเหตุผลอันชอบด้วยกฎหมายในการประมวลผลข้อมูลส่วนบุคคลในกรณีซึ่งข้อมูลส่วนบุคคลของซึ่งมีขึ้นเพื่อประมวลผลซึ่งสัมพันธ์กับ

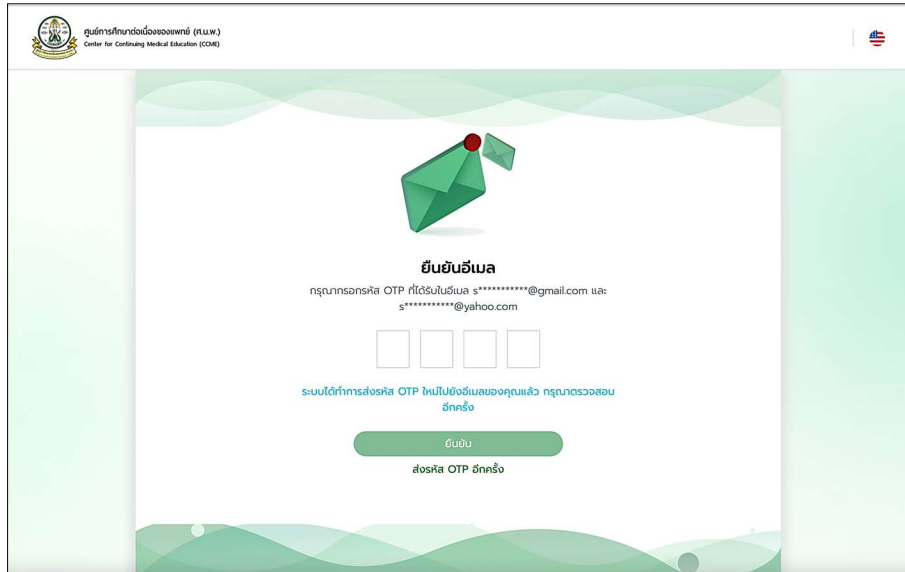
**ฉันยอมรับข้อกำหนดและเงื่อนไขการใช้บริการ**

ยืนยัน

2) ระบบจะให้ทำการยืนยันอีเมลที่ต้องการใช้งาน โดยในขั้นตอนนี้จะเปิดให้แพทย์สามารถระบุอีเมลได้ 2 อีเมลด้วยกัน โดยจะเป็นอีเมลหลักและอีเมลสำรอง สำหรับอีเมลสำรองในขั้นตอนนี้แพทย์อาจจะระบุหรือไม่ก็ได้ ทั้งนี้ระบบมีไว้เพื่ออำนวยความสะดวกให้กับแพทย์บางท่านที่อีเมลที่เคยได้ลงทะเบียนไว้นานแล้วเป็นอีเมลเก่าที่อาจไม่สามารถเข้าใช้งานได้แล้ว จึงมีความจำเป็นที่จะต้องระบุอีเมลสำรอง หลังจากระบุอีเมลเรียบร้อยแล้ว ให้ทำการกดปุ่ม “ส่งรหัส” เพื่อทำการรับรหัสยืนยันตัวตน 4 หลักจากระบบ

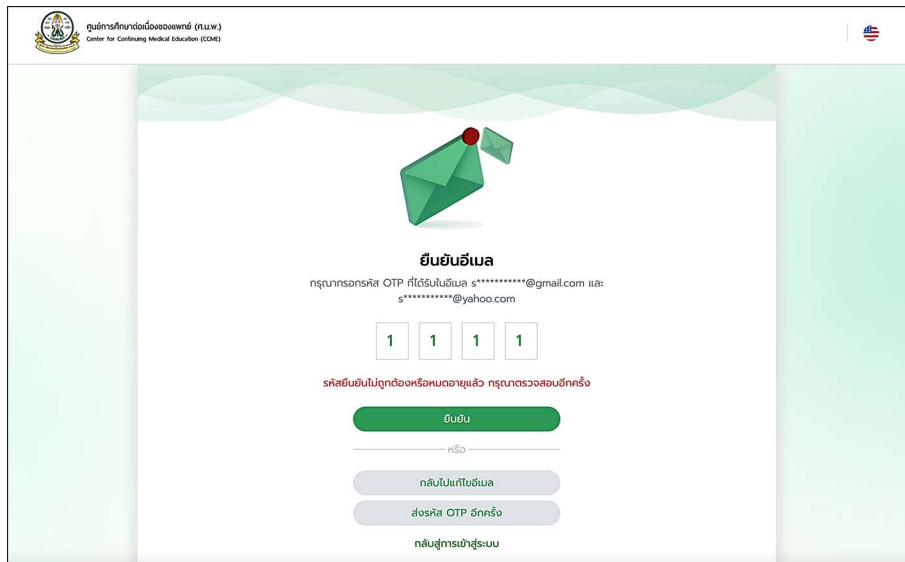
3) หน้าจอจะปรากฏดังภาพด้านล่าง ให้ท่านทำการตรวจสอบกล่องข้อความ และรวมถึงกล่องสแปม เพื่อตรวจสอบข้อความจากระบบ หากได้รับตัวเลข 4 หลักแล้วให้นำมากรอกดังรูปด้านล่างนี้แล้วกด “ยืนยัน”

4) หากไม่พบข้อความและต้องการรับรหัสอีกครั้งให้คลิกที่ลิงก์ “ส่งรหัส OTP อีกครั้ง” ระบบจะแสดงหน้าจอตามภาพด้านล่าง

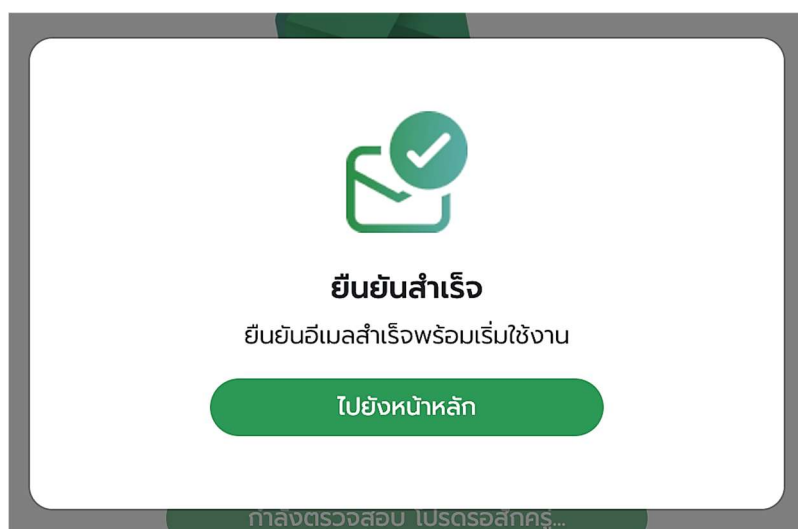


ในขั้นตอนนี้ไม่ได้รับข้อความที่ทำการแจ้งรหัส 4 หลักจากระบบ ให้ทำการกดปุ่ม Back ของ browser กลับไปทำการเปลี่ยนอีเมลเป็นอีเมลใหม่ที่ต้องการรับรหัส และทำการกดปุ่ม “ส่งรหัส” อีกครั้ง

5) หลังจากได้รับรหัสเป็นที่เรียบร้อยแล้วให้ทำการกรอกรหัส 4 หลัก ในช่องที่ปรากฏบนจอที่ได้แสดงไว้ในข้อ 3) หากรหัสยืนยันไม่ถูกต้อง จะปรากฏหน้าจอดังรูปด้านล่าง



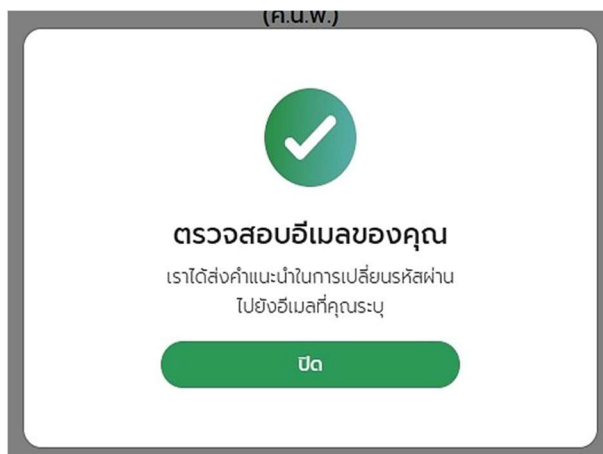
หากรหัสถูกต้อง ระบบจะแสดง dialog ยืนยันดังรูปด้านล่างนี้ ให้ทำการกดปุ่ม “ไปยังหน้าหลัก” เพื่อดำเนินการไปยังหน้า Home ในลำดับถัดไป





## 1.2. กรณีลืมห้าผ่าน

ให้เลือกที่ “ลืมห้าผ่าน” จากนั้นระบบจะแสดง dialog ลืมห้าผ่านขึ้นมาดังรูปด้านล่างนี้ ให้ทำการกรอก เลข ว., ชื่อ - นามสกุลของท่าน แล้วกดปุ่ม “ส่ง” ระบบจะส่งอีเมลรีเซ็ตรหัสผ่านไปยังอีเมลของท่านที่มีอยู่ในระบบ



ให้ท่านทำการตรวจสอบกล่องข้อความ และรวมถึงกล่องสแปม เพื่อตรวจสอบข้อความจากระบบ ระบบจะทำการเปลี่ยนรหัสการใช้งาน

กรณีที่ระบบตรวจสอบแล้ว ไม่พบข้อมูลอีเมลของท่าน ระบบจะแสดง dialog เพื่อให้กรอกอีเมลดังรูปด้านล่างนี้ เมื่อกรอกอีเมลเรียบร้อยแล้ว กดปุ่ม “ส่ง” ระบบจะส่งอีเมลรีเซ็ตรหัสผ่านไปยังอีเมลที่ท่านกรอก

### 1.3. การสมัครสถาบัน

ศูนย์การศึกษาต่อเนื่องของแพทย์ (ศ.น.พ.)  
Center for Continuing Medical Education (CCME)

ศูนย์การศึกษาต่อเนื่องของแพทย์  
(ศ.น.พ.)  
ยินดีต้อนรับ

เลขที่ใบประกอบวิชาชีพ

รหัสผ่าน

จำฉันไว้ในระบบ

เข้าสู่ระบบ

ลืมรหัสผ่าน?

หรือ

**ต้องการสมัครสถาบัน**

ให้เลือกที่ “ต้องการสมัครสถาบัน” แล้วทำการกรอกข้อมูลในหน้าสมัครสถาบันตามรูปถัดไป

การสมัครสถาบันหลัก ให้ทำการดาวน์โหลดเอกสาร “เอกสาร ศ.น.พ. 001” แล้วกรอกข้อมูลในเอกสารเพื่อนำมาแนบเข้าสู่ระบบ

ศูนย์การศึกษาดูแลต่อเนื่องของแพทย์ (ศ.น.พ.)  
Center for Continuing Medical Education (CCME)

สมัครสถาบัน

คุณต้องการสมัครสถาบันใด?

สมัครสถาบันหลัก    สมัครสถาบันสมทบ    กรุณาดาวน์โหลดเอกสาร เอกสาร ศ.น.พ. 001 [↓](#)

ชื่อสถาบัน  
กรุณาระบุชื่อสถาบันของท่าน

หัวขื่อเรื่อง  
กรุณาระบุหัวขื่อเรื่อง

วัตถุประสงค์  
กรุณาระบุวัตถุประสงค์ในการขอเข้าร่วม

ชื่อ-สกุลผู้ติดต่อ  
กรุณาระบุชื่อผู้ติดต่อ

อีเมลที่สามารถติดต่อได้    เบอร์ติดต่อกลับ  
youremail@domain.com    กรุณาระบุเบอร์ติดต่อกลับ

เอกสารที่ต้องแนบ  
กรุณากรอกเอกสาร ศ.น.พ. 001 และฉบับแปล

Choose File No file chosen

+ เพิ่มไฟล์แนบ


\* รองรับไฟล์รูปภาพ, pdf, doc, docx, zip และขนาดไฟล์ไม่เกิน 10MB ต่อไฟล์

ส่ง

จากรูปให้ทำการกรอกชื่อสถาบัน, หัวข้อเรื่อง, วัตถุประสงค์, ชื่อ-สกุลผู้ติดต่อ, อีเมลที่สามารถติดต่อได้, เบอร์ติดต่อกลับ แล้วนำเอกสาร ศ.น.พ. 001 มาอัปโหลด เมื่อกรอกข้อมูลครบถ้วนแล้ว ให้กดปุ่ม “ส่ง”

ส่วนการสมัครสถาบันสมทบก็กรอกข้อมูลแบบเดียวกัน ที่ต่างกันคือจะใช้ “เอกสาร ศ.น.พ. 002” จะยกตัวอย่างเอกสารดังรูปถัดไป

เอกสาร ศ.น.พ. 001


ศนพ 001

### แบบยื่นขอเสนอเป็นสถาบันหลัก เพื่อผลิตกิจกรรมการศึกษาต่อเนื่องของแพทย์

ชื่อองค์กร ..... สังกัด (ถ้ามี) .....

<input type="checkbox"/> ราชวิทยาลัย	<input type="checkbox"/> วิทยาลัย	<input type="checkbox"/> คณะแพทยศาสตร์	<input type="checkbox"/> วิทยาลัยแพทยศาสตร์
<input type="checkbox"/> สมาคม	<input type="checkbox"/> ชมรม	<input type="checkbox"/> สถาบันฝึกอบรมแพทย์ประจำบ้าน	<input type="checkbox"/> รพ.ศ.
ปี พ.ศ.ที่จัดตั้ง.....		จำนวนอาจารย์แพทย์ในสังกัด..... คน	<input type="checkbox"/> รพ.ท.
จำนวนสมาชิก.....คน		จำนวนเตียงผู้ป่วย.....เตียง	<input type="checkbox"/> รพ.เอกชน
			<input type="checkbox"/> หน่วยงานอื่นๆ ระบุ.....
			จำนวนอาจารย์แพทย์ในสังกัด.....คน
			จำนวนเตียงผู้ป่วย.....เตียง

**ชื่อเจ้าหน้าที่ผู้ติดต่อได้** (ผู้รับผิดชอบองค์กรที่ไม่ใช่แพทย์)  
 ชื่อ นาย / นาง / นางสาว .....นามสกุล .....ตำแหน่งในองค์กร.....  
**ที่อยู่ขององค์กร** อาคาร..... ชั้นที่..... เลขที่..... หมู่..... ซอย.....  
 แขวงตำบล.....อำเภอเขต.....จังหวัด.....รหัสไปรษณีย์.....  
 โทรศัพท์.....โทรสาร.....มือถือ.....  
 e-mail : ..... Website : .....

**คุณสมบัติของสถาบันหลัก**

- เป็นองค์กรวิชาชีพ
- มีคณะกรรมการบริหารการศึกษาต่อเนื่อง
- มีเจ้าหน้าที่ที่รับผิดชอบอย่างน้อย 1 คน
- มีระบบเทคโนโลยีสารสนเทศที่สามารถเชื่อมโยงกับศูนย์การศึกษาต่อเนื่องของแพทย์ได้

หมายเหตุ : สำเนาคำสั่งแต่งตั้งของข้อ 2 แนบมาพร้อมแบบยื่นขอเสนอเป็นสถาบันหลักนี้ด้วย

**ยินดีที่จะเป็นเครือข่ายให้กับสถาบันสมทบ ซึ่งมีจำนวนสมาชิกแพทย์**

ไม่จำกัดจำนวน  จำนวนสมาชิกแพทย์.....คน  จำนวนสถาบันสมทบ.....แห่ง

— ประสานการดำเนินการจัดกิจกรรมการศึกษาต่อเนื่อง ช่วง 2 ปีที่ผ่านมา ให้อำนาจหมาย 3 ในช่องทำแล้ว และแนบเอกสารต่าง ๆ พร้อมแบบยื่นขอเสนอด้วย

กิจกรรมการศึกษาต่อเนื่องในช่วง 12 เดือนที่ผ่านมา	ทำแล้ว	หมายเหตุ
1. การประชุมวิชาการประจำปี (Annual academic meeting).....	.....	สถาบันที่ยื่นแบบเสนอขอเป็นสถาบันหลัก <b>จะต้องผลิต</b>
2. การอบรมฟื้นฟูวิชาการ (Refresher course training).....	.....	กิจกรรมการศึกษาต่อเนื่อง
3. การอบรมเชิงปฏิบัติการ (Workshop training).....	.....	กลุ่มที่ 1 โดยดำเนินการ
4. การสัมมนาทางวิชาการ (Seminar).....	.....	จัดกิจกรรมการศึกษาต่อ
5. อภิปรายหมู่ (Panel discussion).....	.....	เนื่องในกลุ่มที่ 1 ได้ 4
6. ชุดบรรยายทางวิชาการ (Lecture series).....	.....	ประเภทกิจกรรมจากทั้งหมด
7. การบรรยายพิเศษ (Special lecture).....	.....	7 ประเภทกิจกรรมที่กำหนด
8. การทบทวนหัวข้อทางการแพทย์ (Medical topic reviews).....	.....	ได้ โดยภายใน 4 ประเภท
9. การประชุมวิชาการระหว่างโรงพยาบาล (Inter-hospital academic conference).....	.....	กิจกรรมที่ผ่าน <b>ต้องมีกิจกรรม</b>
10. การประชุมวิชาการระหว่างภาควิชา/หน่วยงาน (Inter-departmental academic conference).....	.....	<b>ผลิตกิจกรรมประเภทที่ 1</b>
11. การประชุมวิชาการของภาควิชา (Departmental conference).....	.....	คือ การประชุมวิชาการ
12. การประชุมเพื่อศึกษาปัญหาสุขภาพและเสียชีวิต (Morbidity and mortality conference).....	.....	ประจำปีด้วย ส่วนอีก 3
13. การเสนอผู้ป่วยที่น่าสนใจ (Interesting case).....	.....	ประเภทกิจกรรมการศึกษา
14. สโมสรวารสาร (Journal club).....	.....	ต่อเนื่องเมื่อประเภทที่ 2-7
		สามารถเลือกดำเนินการผลิต
		กิจกรรมได้โดยไม่ต้องบังคับ

**ขอรับรองว่าเป็นความจริงทุกประการ**

(ลงชื่อ).....  
 (.....)  
 ตำแหน่ง.....  
 วันที่.....

\* ท่านสามารถ สำเนา หรือ พิมพ์ออกจาก [www.ccome.or.th](http://www.ccome.or.th) ได้

\* กรุณาส่งไปที่ ศูนย์การศึกษาต่อเนื่องของแพทย์ ตึกสำนักงานปลัดกระทรวงสาธารณสุข อาคาร 6 ชั้น 7 อำเภอเมือง จังหวัดนนทบุรี 11000

\* มีคำถาม สอบถามที่ ศูนย์การศึกษาต่อเนื่องของแพทย์ โทรศัพท์ 0-2590-1894 ต่อ 7 โทรสาร 0-2591-7049

\* กรุณายื่นแบบฟอร์ม ก่อน วันที่ 31 มีนาคม และ 30 กันยายน ประกาศผลภายในเดือน พฤษภาคม และ พฤศจิกายน ของทุกปี

## เอกสาร ศ.น.พ. 002



ศูนย์การศึกษาต่อเนื่องของแพทย์ (ศ.น.พ.)

แบบแสดงความจำนงเป็นสถาบันสมทบในเครือข่ายการศึกษาต่อเนื่องของแพทย์

คนพ 002

ชื่อองค์กร.....สังกัด (ถ้ามี).....

ประเภทขององค์กร  ชมรม/สมาคม/ศูนย์/โครงการ  โรงพยาบาลทั่วไป  โรงพยาบาลชุมชน  โรงพยาบาลเอกชน  
 โรงพยาบาลค่าย สังกัด.....  หน่วยงานราชการอื่นๆ.....

ชื่อ-สกุล ผู้ติดต่อ (เจ้าหน้าที่)  
 นาย / นาง / นางสาว .....

ที่อยู่.....รหัสไปรษณีย์.....  
 โทรศัพท์.....โทรสาร.....  
 website : .....e-mail : .....

ชื่อ-สกุล ผู้ติดต่อ (แพทย์)  
 นพ./พญ.....ตำแหน่ง (ในองค์กร).....  
 ที่อยู่.....รหัสไปรษณีย์.....  
 โทรศัพท์.....โทรสาร.....  
 มือถือ.....e-mail : .....

ขอแสดงความจำนงเข้าเป็นสถาบันสมทบในเครือข่ายของสถาบันหลัก คือ ติดต่อแล้ว ยังไม่ได้ติดต่อ

ชื่อสถาบันหลัก ..... รหัส .....

(กรุณา  ด้วย หากมีการติดต่อแล้ว หรือ ยังไม่ได้ติดต่อ)

องค์กรของท่านเคยผ่านการอบรมเชิงปฏิบัติการ CMEฯ (Workshop software CME version 2.0A) หรือไม่  
 เคยอบรม วันที่.....  ไม่เคยอบรม

ลงชื่อ.....  
 (.....)  
 ผู้อำนวยการ / ประธาน / นายก  
 วันที่.....

**คำแนะนำในการเลือกสถาบันหลัก**

- ควรเลือกสถาบันหลักที่เข้าใจเนื้อหาวิชาการ / การปฏิบัติงาน / กิจกรรมต่าง ๆ ตามภาระหลักในองค์กรของท่าน
- โรงพยาบาลชุมชน, โรงพยาบาลทั่วไป แนะนำให้เข้าเป็นเครือข่ายของ สำนักพัฒนาเครือข่ายบริการสุขภาพ (สคส), คณะแพทยศาสตร์ หรือ โรงพยาบาลศูนย์ที่ใกล้เคียง, สำหรับสำนักงานสาธารณสุขจังหวัดให้เข้าเป็นเครือข่ายของสำนักพัฒนาเครือข่ายบริการสุขภาพของกระทรวงสาธารณสุข
- โรงพยาบาลเอกชนแนะนำให้เข้าเครือข่ายของคณะแพทยศาสตร์, โรงพยาบาลศูนย์ที่ใกล้เคียง, สมาคมโรงพยาบาลเอกชน, โรงพยาบาลบำรุงราษฎร์, โรงพยาบาลกรุงเทพ หรือ โรงพยาบาลสมิติเวช
- ชมรม / สมาคมวิชาชีพ ให้เข้าเป็นเครือข่ายของราชวิทยาลัยที่เกี่ยวข้องในสายงาน
- หากต้องการเข้าเป็นเครือข่ายของสถาบันหลักที่ไม่ตรงกับสายงานขององค์กรตามที่กล่าวแล้วข้างต้น ขอให้ท่านติดต่อที่สถาบันหลักก่อน
  - กรุณากรอกแบบแสดงความจำนงและส่งไปที่ ศูนย์การศึกษาต่อเนื่องของแพทย์ ตึกสำนักงานปลัดกระทรวงสาธารณสุข อาคาร 6 ชั้น 7 อำเภอเมือง จังหวัดนนทบุรี 11000 โทรศัพท์ 0-2590-1894 ต่อ 7 โทรสาร 0-2591-7049
  - กรุณายื่นแบบฟอร์ม ก่อน วันที่ 31 มีนาคม และ 30 กันยายน ประกาศผลภายในเดือน พฤษภาคม และ พฤศจิกายน ของทุกปี

## 2. เมนู Home

หลังจากเข้าสู่ระบบมาแล้ว จะพบกับหน้าเมนู Home ซึ่งแสดงรายการสรุปจำนวนกิจกรรมที่เคยเข้าร่วม รวมถึงคะแนนหน่วยกิตที่ได้รับและกำลังรออนุมัติในปีนั้น, ย้อนหลังไป 5 ปี และคะแนนตลอดระยะเวลา(ทั้งหมด) จะอธิบายเพิ่มเติมในลำดับถัดไป

The screenshot shows the Home page of the Center for Continuing Medical Education (CCME). At the top, there is a navigation bar with icons for Home, Events, Self-Learn, Favorites, Profile, and a language selector. The user's name and title are displayed: ยินดีต้อนรับ, นางสาวอรุณี ทดสอบ แพทย์ราชวิทยาลัยกุมารแพทย์. The main content area features a large donut chart titled 'คะแนนทั้งหมด (2560-2564)' showing a total of 316.25 credit points. The chart is divided into four segments representing different years: 2560 (46 points), 2561 (0 points), 2562 (0 points), and 2563 (32 points). Below the chart, there is a box for 'คะแนนรวมทั้งหมดของแพทยารุ่นแรก' (452.00 points) and a section for 'คะแนนรายปี' (Last 5 years: 2560-2564) with individual course scores. At the bottom, there is a notice about upcoming activities.

ปี	คะแนน
2560	46 หน่วยกิต
2561	0 หน่วยกิต
2562	0 หน่วยกิต
2563	32 หน่วยกิต
รวมทั้งหมด	316.25 หน่วยกิต

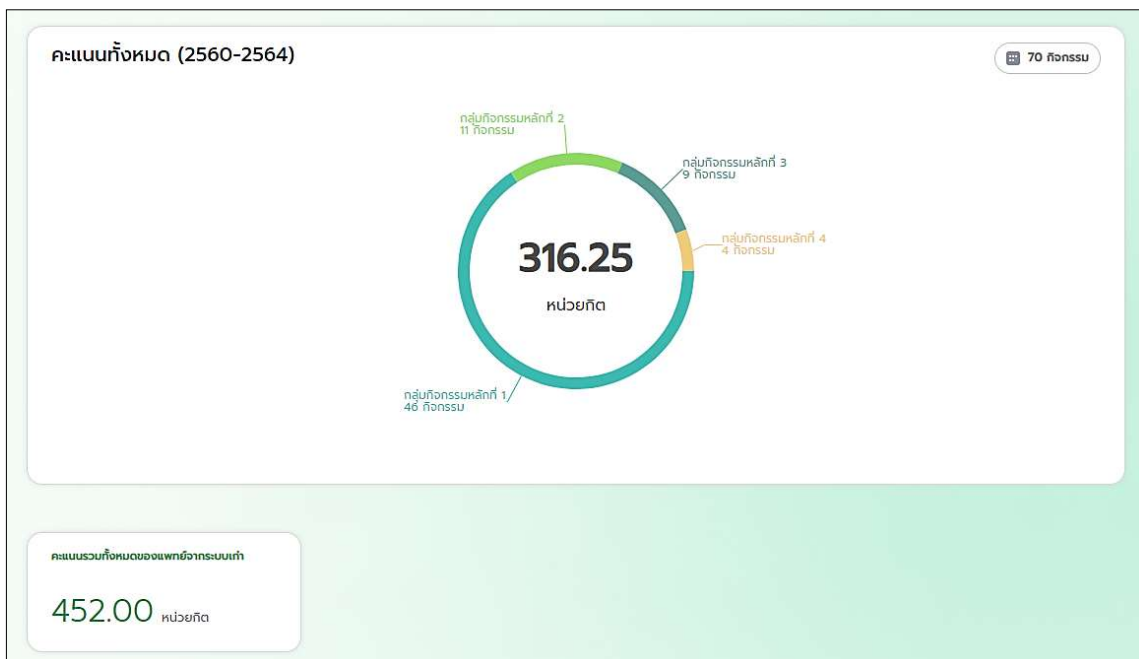
กิจกรรมที่กำลังมาถึง  
โดยอ้างอิงจากสถานะต้นสังกัดของคุณ  
ไม่พบข้อมูลกิจกรรมตรงตามเงื่อนไขนี้

version 12.7.d538137

## 2.1 คะแนนทั้งหมด

คะแนนทั้งหมดจะแสดงแบ่งออกเป็น 2 ส่วนคือ กลุ่มบนคะแนนทั้งหมด รวมระยะเวลาทั้งหมด 5 ปี โดยภายในบริเวณตรงกลางของกราฟวงกลมจะแสดงจำนวนหน่วยกิตที่ได้รับทั้งหมดตามช่วงเวลาดังกล่าว (เฉพาะคะแนนที่ได้รับการอนุมัติแล้ว) และตัวกราฟจะแสดงจำนวนกิจกรรมที่เคยเข้าร่วม/สร้างไว้ทั้งหมด โดยแบ่งออกเป็นกลุ่มกิจกรรมที่ 1, 2, 3 และ 4 ตามลำดับ เมื่อนำเมาส์ไปวางไว้บนแถบสีจะแสดงอัตราร้อยละ

กล่องด้านล่าง คือ คะแนนรวมทั้งหมดของแพทย์จากระบบเก่า จะแสดงเพียงจำนวนหน่วยกิต



จากรูปกล่องแรก คะแนนทั้งหมด สามารถคลิกเข้าไปดูรายละเอียดเพิ่มเติมได้ จะแสดงดังรูปถัดไป จะแสดงประวัติกิจกรรมทั้งหมด คะแนนทั้งหมด (2560-2564) รวมทั้งหมด 5 ปี มีจำนวนหน่วยกิตและจำนวนกิจกรรมที่เข้าร่วม และประวัติกิจกรรมที่เข้าร่วม



### ประวัติกิจกรรมทั้งหมด

คะแนนทั้งหมด (2560-2564)

คะแนนรวมทั้งหมด 5.0



คะแนนทั้งหมด

316.25 คะแนน

กิจกรรมที่เข้าร่วม

70 กิจกรรม

### ประวัติกิจกรรมที่เข้าร่วม

กลุ่มกิจกรรมหลักที่ 1 และ กลุ่มกิจกรรมหลักที่ 2

แสดงผลลัพธ์ 78 รายการ

ทุกกลุ่มกิจกรรม | ทุกสถานะ

**กิจกรรมกลุ่มที่ 1 - กิจกรรมกลุ่มที่มุ่งเน้นองค์ความรู้ทางการแพทย์และสาธารณสุข** **ถอดบทเรียน**

ราชวิทยาลัยสูตินรีแพทย์แห่งประเทศไทย

18 Sep 2564, 07:00-20:00

101

**กิจกรรมกลุ่มที่ 1 - 27-09-2021 #1**

ศูนย์การศึกษาต่อเนื่องของแพทย์

27 Sep 2564, 13:00-17:30

5556

**Import กิจกรรมที่ 2 15/10/2021**

ศูนย์การศึกษาต่อเนื่องของแพทย์

สยามการแพทย์คัลเลอร์

14 Oct 2564, 10:15-12:00

45

**ถอดบทเรียน Import กิจกรรมที่ 2 15/10/2021**

ศูนย์การศึกษาต่อเนื่องของแพทย์

15 Oct 2564, 06:45-19:45

34348

**Import Activity #1**

ศูนย์การศึกษาต่อเนื่องของแพทย์

19 Oct 2564, 09:45-11:30

mateni Room

**กลุ่มกิจกรรมหลักที่ 2 - กิจกรรมกลุ่มที่เรียนจากผู้ป่วยแบบฐาน-ข้อมูล**

คณะแพทยศาสตร์ จุฬาลงกรณ์มหาวิทยาลัย

01 Nov 2564, 10:00-12:00

Room 1

Load more

### กลุ่มกิจกรรมหลักที่ 3 และ กลุ่มกิจกรรมหลักที่ 4

แสดงผลลัพธ์ 29 รายการ

ทุกกลุ่มกิจกรรม | ทุกสถานะ

**การสร้างกิจกรรมที่3**

ศูนย์การศึกษาต่อเนื่องของแพทย์

การแสดงผลงานทางวิชาการ/ผลงานวิจัย

19 Sep 2564, 09:31

**ถอดบทเรียน สูดนรีแพทย์ (0000001)**

ราชวิทยาลัยสูตินรีแพทย์แห่งประเทศไทย

วารสารการแพทย์ประเภท Non Index Medicus

18 Sep 2564, 14:29

**ปริญญาตรีด้านแพทยเฉพาะทาง**

ราชวิทยาลัยสูตินรีแพทย์แห่งประเทศไทย

ปริญญาตรีต่อปริญญาตรี 3 ปี สาขาที่ 1 ของงานสูตินรีแพทย์ที่ศูนย์การศึกษาต่อเนื่องของแพทย์ที่เข้าร่วม

22 Sep 2564, 10:27

**ถอดบทเรียน เชื่อมงาน สูติศาสตร์และรังสีวิทยา**

ราชวิทยาลัยสูตินรีแพทย์แห่งประเทศไทย

การแสดงผลงานทางวิชาการ/ผลงานวิจัย

18 Sep 2564, 08:02

**กลุ่มกิจกรรมที่ 3**

ราชวิทยาลัยสูตินรีแพทย์แห่งประเทศไทย

การถอดบทเรียน

20 Sep 2564, 15:34

**กลุ่มกิจกรรมที่ 3 - ศึกษแพทย์เฉพาะทางประเทศไทย**

ราชวิทยาลัยสูตินรีแพทย์แห่งประเทศไทย

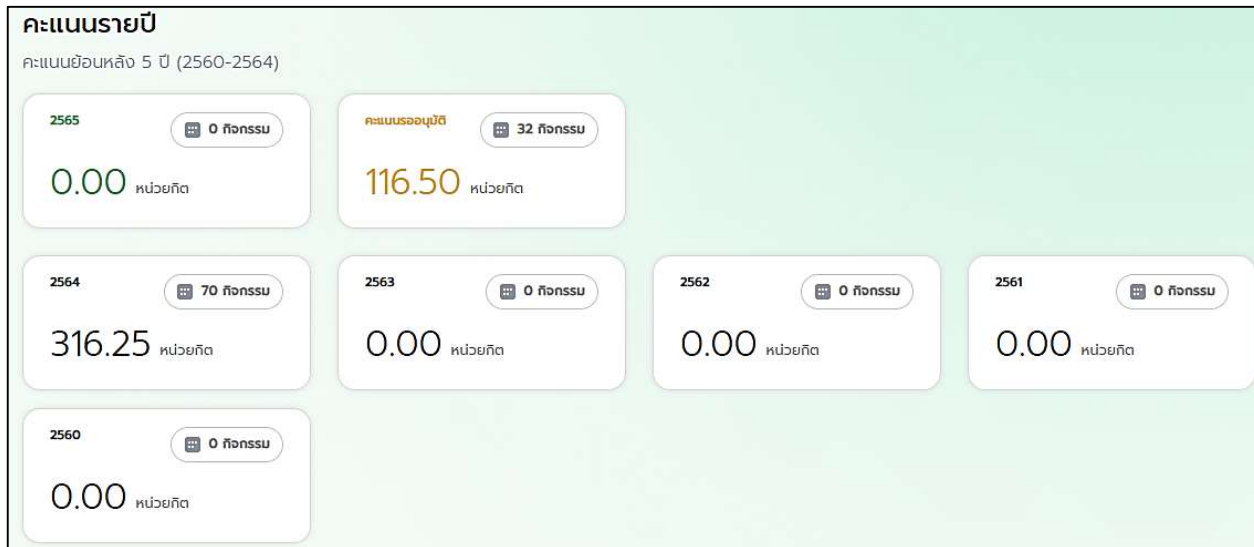
การเตรียมปฏิสัมพันธ์กับกองทัพอากาศและกรมการแพทย์ ใต้นีร์ คอลเลกชัน CAI, Internet CME

21 Sep 2564, 10:09

Load more

## 2.2 คะแนนรายปี

เป็นการสรุปจำนวนหน่วยกิตที่ได้รับ และจำนวนกิจกรรมที่ได้รับการอนุมัติแล้ว แสดงผลแยกเป็นรายปี สำหรับปีปัจจุบันจะถูกแบ่งคะแนนที่กำลังรอการอนุมัติออกมา ซึ่งจะอธิบายเพิ่มเติมในลำดับถัดไป



- กรอบ 2565 จะแสดงจำนวนหน่วยกิตที่ได้รับ และจำนวนกิจกรรมที่ได้รับการอนุมัติแล้ว ในปี 2565
- กรอบคะแนนรออนุมัติ จะแสดงจำนวนหน่วยกิตที่จะได้รับ และจำนวนกิจกรรมที่รอการอนุมัติ ในปีปัจจุบันเท่านั้น
- กรอบ 2564 จะแสดงจำนวนหน่วยกิตที่ได้รับ และจำนวนกิจกรรมที่ได้รับการอนุมัติแล้ว ในปี 2564
- กรอบ 2563 จะแสดงจำนวนหน่วยกิตที่ได้รับ และจำนวนกิจกรรมที่ได้รับการอนุมัติแล้ว ในปี 2563
- กรอบ 2562 จะแสดงจำนวนหน่วยกิตที่ได้รับ และจำนวนกิจกรรมที่ได้รับการอนุมัติแล้ว ในปี 2562
- กรอบ 2561 จะแสดงจำนวนหน่วยกิตที่ได้รับ และจำนวนกิจกรรมที่ได้รับการอนุมัติแล้ว ในปี 2561
- กรอบ 2560 จะแสดงจำนวนหน่วยกิตที่ได้รับ และจำนวนกิจกรรมที่ได้รับการอนุมัติแล้ว ในปี 2560

เมื่อเลือกเข้าไปยังกรอบปีที่ต้องการดูระบบจะแสดงหน้าประวัติกิจกรรมของปีนั้นๆ โดยมีส่วนแรกคือคะแนนรายปีจะแสดงจำนวนหน่วยกิตที่ได้รับ และจำนวนกิจกรรมที่ได้รับการอนุมัติแล้ว ส่วนที่สองคือประเภทกิจกรรมจะแบ่งเป็น 4 กรอบตามกลุ่มกิจกรรมหลัก ที่ 1-4 สามารถคลิกเข้าไปดูประวัติกิจกรรมในแต่ละกรอบได้ โดยแต่ละกรอบจะแสดงจำนวนหน่วยกิตที่ได้รับ และจำนวนกิจกรรมที่ได้รับการอนุมัติแล้ว ส่วนที่สามคือ ประวัติกิจกรรมที่เข้าร่วม ตั้งแต่กลุ่มกิจกรรมหลักที่ 1 กลุ่มกิจกรรมหลักที่ 2 กลุ่มกิจกรรมหลักที่ 3 และกลุ่มกิจกรรมหลักที่ 4

**ประวัติกิจกรรมปี 2564**

**คะแนนรายปี**  
ตั้งแต่วันที่ 01/01/2564 จนถึง 18/10/2564

2564 5 กิจกรรม

**64.00** หน่วยกิต

**ประเภทกิจกรรม**

กลุ่มกิจกรรมที่ 1 <span>0 กิจกรรม</span>	กลุ่มกิจกรรมที่ 2 <span>0 กิจกรรม</span>	กลุ่มกิจกรรมที่ 3 <span>3 กิจกรรม</span>	กลุ่มกิจกรรมที่ 4 <span>2 กิจกรรม</span>
0.00 หน่วยกิต	0.00 หน่วยกิต	44.00 หน่วยกิต	20.00 หน่วยกิต

**ประวัติกิจกรรมที่เข้าร่วม**  
กลุ่มกิจกรรมหลักที่ 1 และ กลุ่มกิจกรรมหลักที่ 2  
ไม่พบข้อมูลกิจกรรมตรงตามเงื่อนไข

**กลุ่มกิจกรรมหลักที่ 3 และ กลุ่มกิจกรรมหลักที่ 4**  
แสดงผลลัพธ์ 5 รายการ

**ทดสอบ กลุ่มกิจกรรมที่ 3 -**

- รายวิทยาลัยการแพทย์แห่งประเทศไทย
- การออกข้อสอบ
- 19 Sep 2564, 10:17

**กลุ่มกิจกรรมที่ 4**

- ศูนย์การศึกษาต่อเนื่องของแพทย์
- ปริญญาหรืออนุปริญญาอื่น ๆ ในสาขาที่เกี่ยวข้องกับวิชาชีพแพทย์ที่ศูนย์การศึกษาต่อเนื่องของแพทย์ให้การรับรอง
- 27 Sep 2564, 14:45

**ทดสอบกิจกรรม 3 - 3.2**

- ศูนย์การศึกษาต่อเนื่องของแพทย์
- การเรียนปฏิสัมพันธ์กับคอมพิวเตอร์และระบบสารสนเทศ ได้แก่ คอมพิวเตอร์ CAI, Internet CME
- 23 Sep 2564, 09:51

**ทดสอบ#2 - กลุ่มกิจกรรมที่ 4**

- ศูนย์การศึกษาต่อเนื่องของแพทย์
- การปฏิบัติงานในการดูแลรักษาผู้ป่วยตามหน้าที่ปกติทางเวชกรรม (ไม่รวมงานเวชกรรมตามข้อ (4.2), (4.3))
- 20 Sep 2564, 16:55

**ทดสอบ#3 - กลุ่มกิจกรรมที่ 3 - ส่งรายวิทยาลัย**


- รายวิทยาลัยการแพทย์แห่งประเทศไทย
- การเรียนปฏิสัมพันธ์กับคอมพิวเตอร์และระบบสารสนเทศ ได้แก่ คอมพิวเตอร์ CAI, Internet CME
- 19 Sep 2564, 10:11

ในส่วนที่สอง ประเภทกิจกรรมที่ได้รับการอนุมัติแล้ว เมื่อเลือกเข้าไปยังกรอบกลุ่มกิจกรรมหลักที่ต้องการเข้าไปดูรายละเอียดเพิ่มเติมจะแสดงดังรูปด้านล่างนี้

### กลุ่มกิจกรรมหลักที่ 4

ประวัติกิจกรรมปี 2564


แสดงผลลัพธ์ 4 รายการ



กลุ่มกิจกรรมหลักที่ 4 0.00 หน่วยกิต

**ปริญญาตรีด้านแพทยเฉพาะทาง**


- ราชวิทยาลัยสูตินรีแพทย์แห่งประเทศไทย
- ปริญญาหรืออนุปริญญาอื่น ๆ ในสาขาที่เกี่ยวข้องกับวิชาชีพแพทย์ที่ศูนย์การศึกษาคบาคต่อเนื่องของแพทย์ให้การรับรอง
- 22 Sep 2564, 10:27



กลุ่มกิจกรรมหลักที่ 4 3.00 หน่วยกิต

**กิจกรรมหลักกลุ่มที่ 4 11-11-2021 #ทดสอบ2**


- คณะแพทยศาสตร์ จุฬาลงกรณ์มหาวิทยาลัย
- ประกาศนียบัตรต่าง ๆ ที่เกี่ยวข้องกัวิชาชีพแพทย์ทั้งในและต่างประเทศซึ่งแพทยสภา, ก.พ., ศ.บ.พ., สถาบันหลัก ให้การรับรอง
- 11 Nov 2564, 11:14



กลุ่มกิจกรรมหลักที่ 4 3.00 หน่วยกิต

**กิจกรรมหลักกลุ่มที่ 4 11-11-2021 #ทดสอบ3**

- คณะแพทยศาสตร์ จุฬาลงกรณ์มหาวิทยาลัย
- ประกาศนียบัตรต่าง ๆ ที่เกี่ยวข้องกัวิชาชีพแพทย์ทั้งในและต่างประเทศซึ่งแพทยสภา, ก.พ., ศ.บ.พ., สถาบันหลัก ให้การรับรอง
- 11 Nov 2564, 11:14



กลุ่มกิจกรรมหลักที่ 4 3.00 หน่วยกิต

**กิจกรรมหลักกลุ่มที่ 4 11-11-2021 #ทดสอบ4**

- คณะแพทยศาสตร์ จุฬาลงกรณ์มหาวิทยาลัย
- ประกาศนียบัตรต่าง ๆ ที่เกี่ยวข้องกัวิชาชีพแพทย์ทั้งในและต่างประเทศซึ่งแพทยสภา, ก.พ., ศ.บ.พ., สถาบันหลัก ให้การรับรอง
- 11 Nov 2564, 11:10

กรณีต้องการดูกลุ่มกิจกรรม ให้แพทย์คลิกเข้าไปยังกิจกรรมนั้น ระบบจะแสดงหน้ารายละเอียดกิจกรรมดังรูปถัดไป

ศูนย์การศึกษาต่อเนื่องของแพทย์ (ค.น.พ.)  
Center for Continuing Medical Education (CCME)

Home Events Self-Learn Favorites Profile

กลุ่มกิจกรรมที่ 4 20.00 หน่วย

4-4230-000-0000/20210918

**กลุ่มกิจกรรมที่ 4**

ศูนย์การศึกษาต่อเนื่องของแพทย์  
ปริญญาหรืออนุปริญญาอื่น ๆ ในสาขาที่เกี่ยวข้องกับวิชาชีพแพทย์ที่ศูนย์การศึกษาต่อเนื่องของแพทยศาสตรบัณฑิต  
27 Sep 2564, 14:45

**สถานะ:**

📅 เริ่มต้นกิจกรรม : 18 Sep 2564, 09:50  
📅 รอผู้เข้าจากต้นสังกัด : 20 Sep 2564, 16:58  
📅 จบ : 27 Sep 2564, 14:45

**รายละเอียด**  
กลุ่มกิจกรรมที่ 4 / 4.2 / 4.2.3 = 20 หน่วย

**ใบปริญญาบัตรหรืออนุปริญญา:**

ปริญญาตรี 20.00  
 ปริญญาโท 30.00  
 ปริญญาเอก 40.00

**ไฟล์แนบ**  
📎 นคสอจ ชีว.pdf

เมื่อคลิกเข้ามายังกิจกรรมจะแสดงรายละเอียดของกิจกรรม วันที่ เวลา สถานะ และสามารถดูเอกสารเพิ่มเติมได้จากไฟล์แนบด้านล่างสุดของเว็บไซต์



เมื่อคลิกเข้ามายัง “กรอบคะแนนรอนุมัติ” จะแสดงประวัติกิจกรรมต่าง ๆ ในปีปัจจุบันที่เข้าร่วมและกำลังรอการอนุมัติคะแนนอยู่ จะแสดงดังรูปด้านล่างนี้

ศูนย์การศึกษาต่อเนื่องของแพทย์ (ก.น.พ.)  
Center for Continuing Medical Education (CCME)

Home Events Self-Learn Favorites Profile

### ประวัติกิจกรรมปี 2564

คะแนนรอการอนุมัติ

กลุ่มกิจกรรมหลักที่ 1 และ กลุ่มกิจกรรมหลักที่ 2

แสดงผลลัพธ์ 16 รายการ

- สัมมนาออนไลน์ 1/11/2564**  
📍 คณะแพทยศาสตร์ จุฬาลงกรณ์มหาวิทยาลัย  
📅 01 Nov 2564, 08:00-10:00  
📍 ห้อง 1  
👤 500 คนสมัคร
- กลุ่มกิจกรรมหลักที่ 1 - กิจกรรมกลุ่มที่มุ่งเน้นองค์ความรู้ทางการแพทย์และสาธารณสุข**  
**ออนไลน์ 1-11-64**  
📍 คณะแพทยศาสตร์ จุฬาลงกรณ์มหาวิทยาลัย  
📍 โรงพยาบาลสกลนคร  
📅 01 Nov 2564, 12:00-13:00  
📍 ห้องจอร์จเฟรมีย์  
👤 100 คนสมัคร
- รังสี ออนไลน์**  
📍 คณะแพทยศาสตร์ จุฬาลงกรณ์มหาวิทยาลัย  
📍 โรงพยาบาลสกลนคร  
📅 01 Nov 2564, 10:00-11:00  
📍 ห้องจอร์จ  
👤 100 คนสมัคร
- กลุ่มกิจกรรมหลักที่ 1 - กิจกรรมกลุ่มที่มุ่งเน้นองค์ความรู้ทางการแพทย์และสาธารณสุข**  
**#ออนไลน์ 1/11/2564**  
📍 คณะแพทยศาสตร์ จุฬาลงกรณ์มหาวิทยาลัย  
📅 01 Nov 2564, 08:00-13:00  
📍 101  
👤 500 คนสมัคร
- กลุ่มกิจกรรมหลักที่ 1 - กิจกรรมกลุ่มที่มุ่งเน้นองค์ความรู้ทางการแพทย์และสาธารณสุข**  
**#ออนไลน์ 1.11.2564**  
📍 ราชวิทยาลัยกุมารแพทย์แห่งประเทศไทย  
📅 01 Nov 2564, 08:00-12:00  
📍 room 521  
👤 400 คนสมัคร
- กลุ่มกิจกรรมหลักที่ 1 - กิจกรรมกลุ่มที่มุ่งเน้นองค์ความรู้ทางการแพทย์และสาธารณสุข**  
📍 คณะแพทยศาสตร์ จุฬาลงกรณ์มหาวิทยาลัย  
📅 08 Nov 2564, 08:00-12:00  
📍 ห้อง1  
👤 700 คนสมัคร

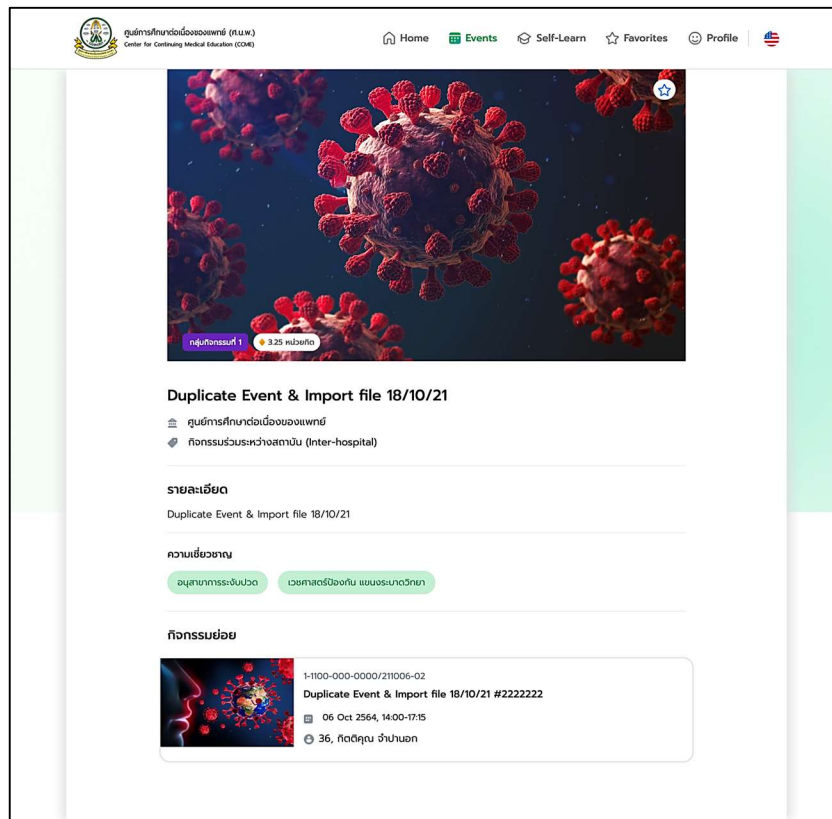
Load more

กลุ่มกิจกรรมหลักที่ 3 และ กลุ่มกิจกรรมหลักที่ 4

แสดงผลลัพธ์ 43 รายการ

- การศึกษาดูแลผู้ป่วยเพื่อการรักษาแบบเฉพาะทางเกี่ยวกับผู้ป่วยที่เป็นโควิด-19**  
📍 ราชวิทยาลัยประสาทวิทยาแห่งประเทศไทย  
📍 ประชุมทางออนไลน์  
📍 วิชาที่เรียนเกี่ยวกับวิชาที่แพทย์ที่ดูแลผู้ป่วยโควิด-19  
📅 20 Sep 2564, 16:27  
👤 20,000 คนสมัคร
- กิจกรรมที่ 3.1111 วนสาร**  
📍 ราชวิทยาลัยประสาทวิทยาแห่งประเทศไทย  
📍 วารสารทางการแพทย์ในดัชนีสากล Prs-nk Index Medicus, Citation Index  
📅 20 Sep 2564, 16:26  
👤 15,000 คนสมัคร
- กิจกรรมที่ 3.113**  
📍 ราชวิทยาลัยประสาทวิทยาแห่งประเทศไทย  
📍 ผลงานตำราวิทยานิพนธ์หรืองานต่างประเทศ  
📅 20 Sep 2564, 16:30  
👤 5,000 คนสมัคร

แพทย์สามารถดูรายละเอียดของกิจกรรมกำลังรออนุมัติคะแนนได้ โดยการคลิกเข้าไปยังกิจกรรมนั้น ๆ ระบบจะพามายังหน้าแสดงรายละเอียดของกิจกรรม



หน้านี้จะแสดงชื่อของกิจกรรมหลัก รายละเอียดเพิ่มเติมของกิจกรรม และกิจกรรมย่อยที่ได้เข้าร่วมกิจกรรม สามารถเข้าไปดูรายละเอียดของกิจกรรมย่อยก็ได้เช่นกัน

### 2.3 กิจกรรมที่กำลังมาถึง

เป็นการนำเอากิจกรรมที่กำลังจะถูกจัดขึ้นในอนาคต โดยกิจกรรมที่จะนำมาแสดงจะเป็นกิจกรรม ที่มีความเกี่ยวข้องกับความสำเร็จของแพทย์ท่านนั้น ๆ รวมถึงเป็นกิจกรรมที่ถูกจัดภายในจังหวัด ที่แพทย์ปฏิบัติงาน

#### กิจกรรมที่กำลังมาถึง

โดยอ้างอิงจากสถานที่ในสังกัดของคุณ



กลุ่มกิจกรรมที่ 2 33.00 หน่วยกิต

**ทดสอบ 201 - กิจกรรมกลุ่มที่ 2 - กิจกรรมกลุ่มที่เรียนจากผู้ป่วยเป็นฐาน**


☰ ศูนย์การศึกษาต่อเนื่องของแพทย์  
📅 05 Oct 2021, 07:00-18:00  
📍 256



กลุ่มกิจกรรมที่ 2 78.00 หน่วยกิต

**ทดสอบกิจกรรมที่ 2 - 29-9-2021**


☰ ราชวิทยาลัยกุมารแพทย์แห่งประเทศไทย  
📅 05 Oct 2021, 07:00-20:00  
📍 Room 2203-1C โรงพยาบาลนางาซากิ ฮิโรชิมา



กลุ่มกิจกรรมที่ 2 117.00 หน่วยกิต

**กิจกรรมกลุ่มที่ 2 - กิจกรรมกลุ่มที่เรียนจากผู้ป่วยเป็นฐาน - ทดสอบ 101**

☰ ศูนย์การศึกษาต่อเนื่องของแพทย์  
📅 06 Oct 2021, 07:00-16:00  
📍 11222



กลุ่มกิจกรรมที่ 1 85.00 หน่วยกิต

**ขอเชิญประชาชนที่มีอายุ 60 ปีขึ้นไป หรือผู้ป่วย 7 กลุ่มโรคเรื้อรัง**

• โรคทางเดินหายใจเรื้อรัง • โรคหอบหืดเรื้อรัง  
• โรคหัวใจและหลอดเลือด • โรคเบาหวาน  
• โรคไตเรื้อรังระยะ 3 ขึ้นไป • โรคอ้วน • โรคเรื้อรังทางตา  
หรือผู้วินิจฉัยโรคที่มีอายุครรภ์ ตั้งแต่ 12 สัปดาห์ขึ้นไป

**ฉีดวัคซีนโควิด-19 AstraZeneca ถึงขั้นที่ 1 และ 2**

**แจ้งจองฉีดวัคซีนได้ทาง RAMACOVID CallVaccine โทร. 0-2078-9078**

เริ่มจองตั้งแต่วันที่ 16 สิงหาคม 2564 เวลา 08.00 น. เป็นต้นไป จนกว่าจะครบจำนวนของวัคซีน

วันและเวลาที่ฉีด	สถานที่
วันที่ 18-21, 23-26, 30-31 ตุลาคม ศูนย์ 5 Ramca 2564 08:00-16:30 น.	ที่ 1 อาคารศูนย์ปฏิบัติการ ศูนย์การศึกษาต่อเนื่องของแพทย์ ศูนย์ปฏิบัติการแพทย์ที่สอนไทย
วันที่ 18-21, 23-26 ตุลาคม 2564 ศูนย์ 5 Ramca 2564 08:00-16:30 น.	ที่ 2 อาคารศูนย์ปฏิบัติการ ศูนย์การศึกษาต่อเนื่องของแพทย์ ศูนย์ปฏิบัติการแพทย์ที่สอนไทย

**การประชุมวิชาการประจำปี คณะแพทยศาสตร์ โรงพยาบาลรามารินทร์**

☰ คณะแพทยศาสตร์ โรงพยาบาลรามารินทร์  
📅 07 Oct 2021, 08:00-16:30  
📍 รามารินทร์



กลุ่มกิจกรรมที่ 1 5.50 หน่วยกิต

**กิจกรรม สถาบันสมทบ 27-09-2021**

☰ ศูนย์การศึกษาต่อเนื่องของแพทย์  
☰ สมาคมแพทย์ศิษย์ไทย  
📅 07 Oct 2021, 08:30-14:00  
📍 45454



กลุ่มกิจกรรมที่ 2 35.00 หน่วยกิต

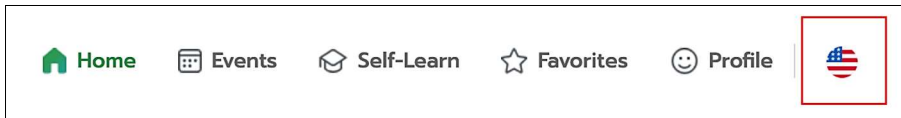
**กิจกรรมกลุ่มที่ 2 - กิจกรรมกลุ่มที่เรียนจากผู้ป่วยเป็นฐาน 27/09/2021**

☰ ศูนย์การศึกษาต่อเนื่องของแพทย์  
☰ สมาคมแพทย์ศิษย์ไทย  
📅 08 Oct 2021, 08:00-15:00  
📍 Room Chaba



### 3. การเปลี่ยนภาษาบนเว็บไซต์

เว็บไซต์ระบบศูนย์การศึกษาต่อเนื่องนี้รองรับการใช้งาน 2 ภาษาคือ ภาษาไทย และภาษาอังกฤษ โดยทำการเปลี่ยนการแสดงผลในหัวข้อและเมนูต่าง ๆ วิธีการเปลี่ยนภาษาสามารถกดสลับภาษาได้ที่รูปธง บริเวณมุมขวาบนของเว็บไซต์

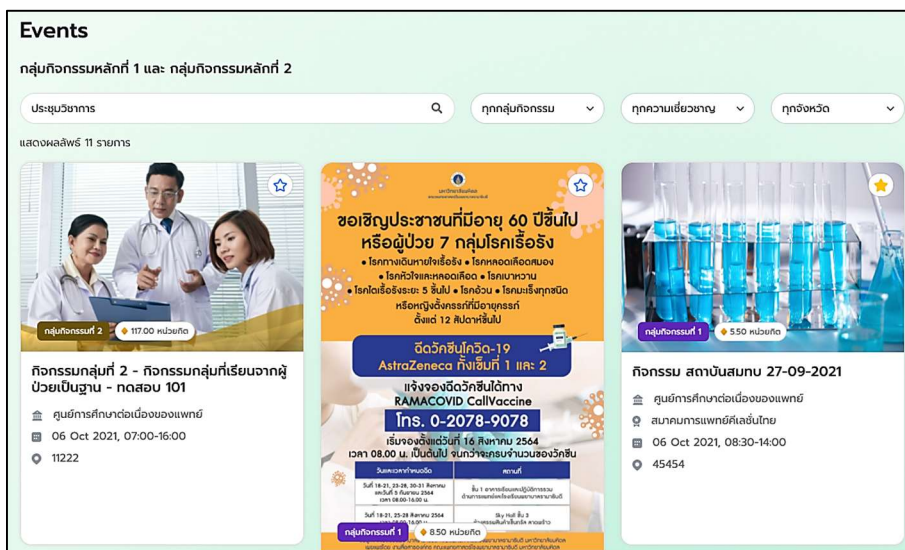


### 4. เมนู Events

แสดงรายการกิจกรรมในกลุ่มกิจกรรมหลักที่ 1 และกลุ่มกิจกรรมหลักที่ 2 ที่สร้างโดยทุกสถาบัน

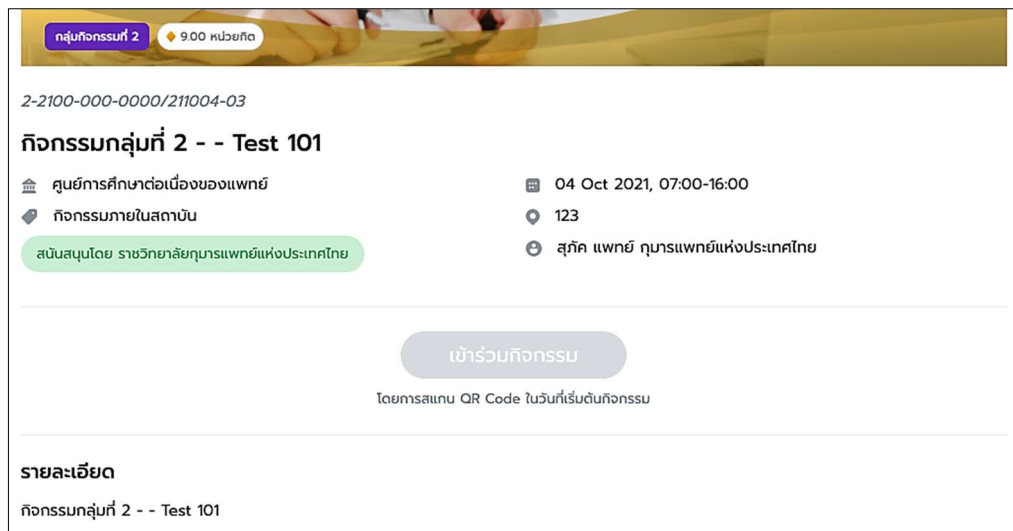
#### 4.1 การค้นหากิจกรรม

กรณีที่ต้องการค้นหากิจกรรมแบบเจาะจง ระบบสามารถรองรับการค้นหาได้ทั้งการใช้ keyword รวมถึงการกรองรายการกิจกรรมจากกลุ่มกิจกรรม, ความเชี่ยวชาญ และจังหวัดที่สนใจได้



## 4.2 การเข้าร่วมกิจกรรม

เมื่อเลือกเข้ามายังกิจกรรมหลักแล้วจะมีกิจกรรมย่อยให้กดเข้าร่วมกิจกรรมย่อยจะมีรายละเอียดกิจกรรม ขึ้นมาดังรูปด้านล่าง และสามารถทำการสแกน QR Code ที่หน้างาน ณ สถานที่จัดกิจกรรม โดยจะสามารถเริ่ม สแกน QR Code ได้ไม่เกิน 30 นาทีก่อนเวลาเริ่มงานจริง กรณีสแกน QR Code สามารถใช้โทรศัพท์มือถือสแกนผ่าน กล้อง หรือใช้โปรแกรมไลน์สแกนก็ได้



รายละเอียดของกิจกรรมย่อยที่แสดงดังรูปด้านบนจะมีชื่อกิจกรรม สถานที่จัด วัน เวลาที่จัดกิจกรรม ผู้จัด กิจกรรม รายละเอียดเพิ่มเติมของกิจกรรม

## 5. เมนู Self-Learn

แสดงรายการกิจกรรมในกลุ่มกิจกรรมหลักที่ 3 และกลุ่มกิจกรรมหลักที่ 4 ที่แพทย์เคยสร้างไว้ หากเป็นการเข้าระบบมาครั้งแรก จะยังไม่พบรายการแสดง กรณีสร้างกิจกรรมเสร็จเรียบร้อยแล้ว ต้องการแก้ไขหรือลบค่าของจะอธิบายไว้ในหัวข้อที่ 5.3 ส่วนกรณีที่ไม่อนุมัติกิจกรรม สามารถดูเหตุผลได้ ในหัวข้อที่ 5.4

**Self-Learn** + สร้าง

กลุ่มกิจกรรมหลักที่ 3 และกลุ่มกิจกรรมหลักที่ 4

ทุกกลุ่มกิจกรรม | ทุกสถานะกำหนด

แสดงผลลัพธ์ 18 รายการ

**การเป็นวิทยากร/ผู้อภิปรายร่วม หรือผู้ดำเนินรายการ ในกิจกรรมรหัสเลขที่ 11-17**

- ศูนย์การศึกษาต่อเนื่องของแพทย์
- การเป็นวิทยากร/ผู้อภิปรายร่วม หรือผู้ดำเนินรายการ ในกิจกรรมรหัสเลขที่ 11-17
- 27 Sep 2564, 15:08

**กลุ่มกิจกรรมที่ 3 - ทดสอบระบบ**

- ศูนย์การศึกษาต่อเนื่องของแพทย์
- นวัตกรรมด้านการแพทย์และสาธารณสุข
- 27 Sep 2564, 14:13

**การเป็นวิทยากร/ผู้อภิปรายร่วม หรือผู้ดำเนินรายการ ในกิจกรรมรหัสเลขที่ 11-17**

- ศูนย์การศึกษาต่อเนื่องของแพทย์
- การเป็นวิทยากร/ผู้อภิปรายร่วม หรือผู้ดำเนินรายการ ในกิจกรรมรหัสเลขที่ 11-17
- 27 Sep 2564, 14:00

**ทดสอบ - กลุ่มกิจกรรมที่ 3 สนพ. 3333333333333333**

- ศูนย์การศึกษาต่อเนื่องของแพทย์
- การเสนอผลงานทางวิชาการ/ผลงานวิจัย
- 27 Sep 2564, 11:24

**การเป็นวิทยากร/ผู้อภิปรายร่วม หรือผู้ดำเนินรายการ ในกิจกรรมรหัสเลขที่ 11-17**

- ศูนย์การศึกษาต่อเนื่องของแพทย์
- การเป็นวิทยากร/ผู้อภิปรายร่วม หรือผู้ดำเนินรายการ ในกิจกรรมรหัสเลขที่ 11-17
- 26 Sep 2564, 08:48

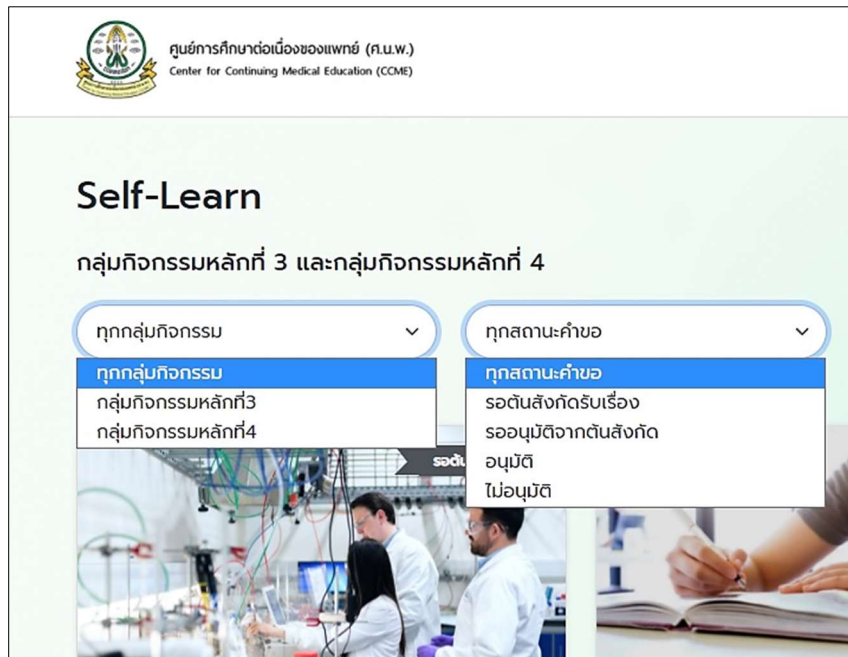
**กลุ่มกิจกรรมที่ 3 - ทดสอบ**

- โรงพยาบาลกรุงเทพ
- การจัดทำคู่มือแนวทางการเวชปฏิบัติและกิจกรรมพัฒนาคุณภาพสถานพยาบาล
- 22 Sep 2564, 10:20

1 2 3 Next >

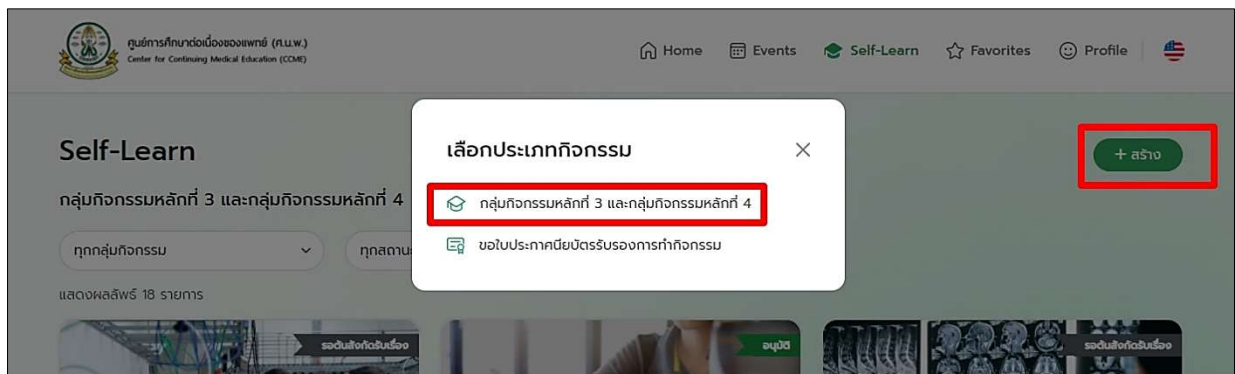
version 12.954b2f

หน้า Self-Learn กลุ่มกิจกรรมหลักที่ 3 และกลุ่มกิจกรรมหลักที่ 4 สามารถเลือกแสดงกลุ่มกิจกรรม และสถานะได้ดังรูปด้านล่างนี้



### 5.1 การสร้างกิจกรรมกลุ่มที่ 3 และ 4

- 1) ให้คลิกที่เมนู “สร้าง” บริเวณมุมบนขวาของจอ และเลือกเมนู “กิจกรรมกลุ่มที่ 3 และกิจกรรมกลุ่มที่ 4”



2) จากนั้นจะปรากฏหน้าจอตั้งรูปด้านล่าง

สร้างกิจกรรมของฉัน

ชื่อกิจกรรม:  
กิจกรรมระบุ

กลุ่มกิจกรรม:  
 กลุ่มกิจกรรมที่ 3  
 กลุ่มกิจกรรมที่ 4

กิจกรรม:  
โปรแกรม

จำนวนหน่วยกิตที่ขอโดยประเมิน:  
0 หน่วยกิต

คำอธิบาย:  
อธิบายรายละเอียดของกิจกรรม

สถาบันต้นสังกัด:  
000 - ศูนย์การศึกษาต่อเนื่องของแพทย์

หลักฐานในการขอขึ้นทะเบียน:  
 Choose File | No file chosen  
 + เพิ่มไฟล์แนบ

\* รองรับไฟล์รูปถ่าย, pdf, docx, xlsx, pptx, zip และขนาดไฟล์ไม่เกิน 50MB ต่อไฟล์

สร้างกิจกรรม

3) ให้ทำการเลือกรูปปกกิจกรรมที่ต้องการ โดยขนาดรูปภาพต้องไม่เกิน 5 MB พร้อมทั้งระบุชื่อกิจกรรม หากไม่มีรูปประกอบจะสร้างให้อัตโนมัติ

ประเภทกิจกรรม และกิจกรรม จะอธิบายเพิ่มเติมในหัวข้อ 5.1.1 - 5.1.6

คำอธิบาย - ใส่คำอธิบายเพิ่มเติมของกิจกรรมได้

สถาบันต้นสังกัด - เลือกสถาบันต้นสังกัด

หลักฐานในการขอขึ้นทะเบียน - เลือกไฟล์รูปภาพ, pdf, docx, xlsx, pptx, zip และขนาดไฟล์ไม่เกิน 50MB ต่อไฟล์ สามารถเพิ่มไฟล์แนบได้ โดยเลือกปุ่ม “เพิ่มไฟล์แนบ”

### 5.1.1 การสร้างกิจกรรมกลุ่มที่ 3.1 - กิจกรรมการพัฒนาคุณภาพในด้านการบริการการสอนและงานวิจัย

5.1.1.1 การสร้างกิจกรรมย่อยกลุ่มที่ 3.1.1 – การตีพิมพ์บทความในวารสารทางการแพทย์ / การเขียนตำราต่างประเทศ และตำราในประเทศ

5.1.1.1.1 การสร้างกิจกรรมย่อยกลุ่มที่ 3.1.1.1 - วารสารทางการแพทย์ในระดับสากล ประเภท Index Medicus, Citation Index (คำอธิบายเพิ่มเติมในการกรอกข้อมูลอยู่ที่หน้า 26)

**กิจกรรม:**

(3.1) กิจกรรมการพัฒนาคุณภาพในด้านการบริการการสอนและงานวิจัย ▼

**กิจกรรมย่อย:**

(3.1.1) การตีพิมพ์บทความในวารสารทางการแพทย์/การเขียนตำราต่างประเทศและตำราในประเทศ ▼

**กิจกรรมย่อย:**

(3.1.1.1) วารสารทางการแพทย์ในระดับสากล ประเภท Index Medicus, Citation Index ▼

**ประเภทวารสาร:**

ชื่อแรก ♦ 10.00     ชื่ออื่น ♦ 5.00

กรุณาระบุประเภทวารสาร

[+ เพิ่มชื่อ](#)

ให้ทำระบุประเภทชื่อที่ตีพิมพ์พร้อมทั้งระบุชื่อวารสารเป็นชื่อแรก หากต้องการขอมากกว่า 1 ชื่อตีพิมพ์ให้คลิกที่ลิงก์ “เพิ่มชื่อ” เพื่อทำการเพิ่มรายชื่อวารสารถัดไปแล้วเลือกเป็นชื่ออื่น

การคิดคะแนน: ชื่อแรกจะได้จำนวนหน่วยกิต 10.00 หน่วยกิต และชื่ออื่นจะได้รับ 5.00 หน่วยกิตต่อวารสาร

5.1.1.1.2 การสร้างกิจกรรมย่อยกลุ่มที่ 3.1.1.2 - วารสารทางการแพทย์ประเภท Non Index Medicus (คำอธิบายเพิ่มเติมในการกรอกข้อมูลอยู่ที่หน้า 26)

**กิจกรรม:**

(3.1) กิจกรรมการพัฒนาคุณภาพในด้านการบริการการสอนและงานวิจัย ▼

**กิจกรรมย่อย:**

(3.1.1) การตีพิมพ์บทความในวารสารทางการแพทย์/การเขียนตำราต่างประเทศและตำราในประเทศ ▼

**กิจกรรมย่อย:**

(3.1.1.2) วารสารทางการแพทย์ประเภท Non Index Medicus ▼

**ประเภทวารสาร:**

ชื่อแรก ◆ 10.00  ชื่ออื่น ◆ 5.00

กรุณาระบุประเภทวารสาร

+ [เพิ่มชื่อ](#)

**จำนวนหน่วยกิตที่ขอโดยประเมิน:**

10.00 หน่วยกิต

ให้ทำระบุประเภทชื่อที่ตีพิมพ์พร้อมทั้งระบุชื่อวารสารเป็นชื่อแรก หากต้องการขอมากกว่า 1 ชื่อตีพิมพ์ให้คลิกที่ลิงก์ “เพิ่มชื่อ” เพื่อทำการเพิ่มรายชื่อวารสารถัดไปแล้วเลือกเป็นชื่ออื่น

การคิดคะแนน: ชื่อแรกจะได้จำนวนหน่วยกิต 10.00 หน่วยกิต และชื่ออื่นจะได้รับ 5.00 หน่วยกิตต่อวารสาร

5.1.1.1.3 การสร้างกิจกรรมย่อยกลุ่มที่ 3.1.1.3 – ผลงานตำราภาษาไทยหรือภาษาต่างประเทศ (คำอธิบายเพิ่มเติมในการกรอกข้อมูลอยู่ที่หน้า 26)

**กิจกรรม:**

(3.1) กิจกรรมการพัฒนาคุณภาพในด้านการบริการการสอนและงานวิจัย ▼

**กิจกรรมย่อย:**

(3.11) การตีพิมพ์บทความในวารสารทางการแพทย์/การเขียนตำราต่างประเทศและตำราในประเศ ▼

**กิจกรรมย่อย:**

(3.11.3) ผลงานตำราภาษาไทยหรือภาษาต่างประเทศ ▼

**จำนวนบทต่อผลงานตำรา:**

บท  ◆ 5.00

+ [เพิ่มบท](#)

ให้ทำการระบุชื่อบทในแต่ละช่อง หากต้องการเพิ่มบทให้ทำการกดที่ลิงก์ “เพิ่มบท”

การคิดคะแนน: ได้รับบทละ 5.00 หน่วยกิต

5.1.1.2 การสร้างกิจกรรมย่อยกลุ่มที่ 3.1.2 - การเสนอผลงานทางวิชาการ/ผลงานวิจัย (คำอธิบายเพิ่มเติมในการกรอกข้อมูลอยู่ที่หน้า 26)

**กิจกรรม:**

(3.1) กิจกรรมการพัฒนาคุณภาพในด้านการบริการการสอนและงานวิจัย ▼

**กิจกรรมย่อย:**

(3.1.2) การเสนอผลงานทางวิชาการ/ผลงานวิจัย ▼

**จำนวนหน่วยกิตที่ขอโดยประเมิน:**

10 หน่วยกิต

การคิดคะแนน: ได้รับ 10.00 หน่วยกิต



5.1.1.3 การสร้างกิจกรรมย่อยกลุ่มที่ 3.1.3 – การกลั่นกรองบทความโดยบรรณาธิการ (คำอธิบายเพิ่มเติมในการกรอกข้อมูลอยู่ที่หน้า 26)

**กิจกรรม:**

(3.1) กิจกรรมการพัฒนาคุณภาพในด้านการบริการการสอนและงานวิจัย ▼

**กิจกรรมย่อย:**

(3.1.3) การกลั่นกรองบทความโดยบรรณาธิการ ▼

**จำนวนหน่วยกิตที่ขอโดยประเมิน:**

2 หน่วยกิต

การคิดคะแนน: ได้รับ 2.00 หน่วยกิต

5.1.1.4 การสร้างกิจกรรมย่อยกลุ่มที่ 3.1.4 – การกลั่นกรองโครงร่างงานวิจัยโดยทีมงานวิจัย (คำอธิบายเพิ่มเติมในการกรอกข้อมูลอยู่ที่หน้า 26)

**กิจกรรม:**

(3.1) กิจกรรมการพัฒนาคุณภาพในด้านการบริการการสอนและงานวิจัย ▼

**กิจกรรมย่อย:**

(3.1.4) การกลั่นกรองโครงร่างงานวิจัยโดยทีมงานวิจัย ▼

**จำนวนหน่วยกิตที่ขอโดยประเมิน:**

2 หน่วยกิต

การคิดคะแนน: ได้รับ 2.00 หน่วยกิต

5.1.1.5 การสร้างกิจกรรมย่อยกลุ่มที่ 3.1.5 – การอ่านผลงานเพื่อประเมินตำแหน่งวิชาการ (คำอธิบายเพิ่มเติมในการกรอกข้อมูลอยู่ที่หน้า 26)

**กิจกรรม:**

(3.1) กิจกรรมการพัฒนาคุณภาพในด้านการบริการการสอนและงานวิจัย ▼

**กิจกรรมย่อย:**

(3.1.5) การอ่านผลงานเพื่อประเมินตำแหน่งวิชาการ ▼

**จำนวนหน่วยกิตที่ขอโดยประเมิน:**  
5 หน่วยกิต

การคิดคะแนน: ได้รับ 5.00 หน่วยกิต

5.1.1.6 การสร้างกิจกรรมย่อยกลุ่มที่ 3.1.6 - การเป็นวิทยากร/ผู้อภิปรายร่วม หรือผู้ดำเนินรายการ ในกิจกรรมรหัสเลขที่ 1.1-1.7 (คำอธิบายเพิ่มเติมในการกรอกข้อมูลอยู่ที่หน้า 26)

**กิจกรรม:**

(3.1) กิจกรรมการพัฒนาคุณภาพในด้านการบริการการสอนและงานวิจัย ▼

**กิจกรรมย่อย:**

(3.1.6) การเป็นวิทยากร/ผู้อภิปรายร่วม หรือผู้ดำเนินรายการ ในกิจกรรมรหัสเลขที่ 1.1-1.7 ▼

**จำนวนคาบ:**

สัดส่วนวิทยากร ◆ 5.00/คาบ จำนวนคาบ เช่น 1 ↑ ↓

**จำนวนหน่วยกิตที่ขอโดยประเมิน:**  
5 หน่วยกิต

การคิดคะแนน: ได้รับคาบละ 5.00 หน่วยกิต

### 5.1.1.7 การสร้างกิจกรรมย่อยกลุ่มที่ 3.1.7 – การเป็นกรรมการสอบ

กิจกรรมย่อย 3.1.7.1 – การออกข้อสอบ (คำอธิบายเพิ่มเติมในการกรอกข้อมูลอยู่ที่หน้า 26)

กิจกรรม, กิจกรรมย่อย จะสามารถเลือกได้เพียงอย่างเดียว ส่วนประเภทข้อสอบสามารถเลือกได้หลายรายการ

**กิจกรรม:**

(3.1) กิจกรรมการพัฒนาคุณภาพในด้านการบริการการสอนและงานวิจัย ▼

**กิจกรรมย่อย:**

(3.1.7) การเป็นกรรมการสอบ ▼

**กิจกรรมย่อย:**

(3.1.7.1) การออกข้อสอบ ▼

**ประเภทข้อสอบ:**

<input type="checkbox"/>	CAI ♦ 10.00/เรื่อง	<input type="checkbox"/>	เรื่อง
<input type="checkbox"/>	MEQ ♦ 2.00/ข้อ	<input type="checkbox"/>	ข้อ
<input type="checkbox"/>	OSCE ♦ 2.00/ข้อ	<input type="checkbox"/>	ข้อ
<input type="checkbox"/>	MCQ ♦ 0.50/ข้อ	<input type="checkbox"/>	ข้อ
<input type="checkbox"/>	OSLER ♦ 5.00/ราย	<input type="checkbox"/>	ราย
<input type="checkbox"/>	สอบปากเปล่า ♦ 5.00/ครั้ง/กรรมการ	<input type="checkbox"/>	คน
<input type="checkbox"/>	สอบตรวจร่างกาย ♦ 5.00/ครั้ง/กรรมการ	<input type="checkbox"/>	คน
<input type="checkbox"/>	สอบรูปแบบอื่น (ค.น.พ.เป็นผู้พิจารณา)	<input type="checkbox"/>	

**จำนวนหน่วยกิตที่ขอประเมิน:**

หน่วยกิต

การคิดคะแนน: CAI ได้รับ 10.00 หน่วยกิต/เรื่อง

MEQ ได้รับ 2.00 หน่วยกิต/ข้อ

OSCE ได้รับ 2.00 หน่วยกิต/ข้อ

MCQ ได้รับ 0.50 หน่วยกิต/ข้อ

OSLER ได้รับ 5.00 หน่วยกิต/ราย

สอบปากเปล่า ได้รับ 5.00 หน่วยกิต/ครั้ง/กรรมการ

สอบตรวจร่างกาย ได้รับ 5.00 หน่วยกิต/ครั้ง/กรรมการ

สอบรูปแบบอื่น (ค.น.พ.เป็นผู้พิจารณา)

กิจกรรมย่อย 3.1.7.2 – การสร้างสื่อพร้อมแบบทดสอบ (คำอธิบายเพิ่มเติมในการกรอกข้อมูลอยู่ที่หน้า 26)

กิจกรรม, กิจกรรมย่อย จะสามารถเลือกได้เพียงอย่างเดียว ส่วนประเภทสื่อและแบบทดสอบสามารถเลือกได้หลายรายการ

**กิจกรรม:**

(3.1) กิจกรรมการพัฒนาคุณภาพในด้านการบริการการสอนและงานวิจัย ▼

**กิจกรรมย่อย:**

(3.1.7) การเป็นกรรมการสอบ ▼

**กิจกรรมย่อย:**

(3.1.7.2) การสร้างสื่อพร้อมแบบทดสอบ ▼

**ประเภทสื่อและแบบทดสอบ:**

<input type="checkbox"/> ชื่อแรก	กรรณระนุประเภทสื่อ	◆ 10.00	
<input type="checkbox"/> ชื่ออื่น	กรรณระนุประเภทสื่อ	◆ 5.00	
<input type="checkbox"/> คำถาม ◆ 2.00/ข้อ			ข้อ
<input type="checkbox"/> วิดีทัศน์ ◆ 10.00/เรื่อง			เรื่อง
<input type="checkbox"/> CAI ◆ 10.00/เรื่อง			เรื่อง

**จำนวนหน่วยกิตที่ขอโดยประเมิน:**

0 หน่วยกิต

การคิดคะแนน: ชื่อแรก ได้รับ 10.00 หน่วยกิต

ชื่ออื่น ได้รับ 5.00 หน่วยกิต

คำถาม ได้รับ 2.00 หน่วยกิต/ข้อ

วีดิทัศน์ ได้รับ 10.00 หน่วยกิต/เรื่อง

CAI ได้รับ 10.00 หน่วยกิต/เรื่อง

### 5.1.2 การสร้างกิจกรรมกลุ่มที่ 3.2 - กิจกรรมการพัฒนาความรู้ด้วยตนเองจากสื่อชุดมาตรฐาน ตามเกณฑ์ของศูนย์การศึกษาต่อเนื่องของแพทย์ หรือสถาบันหลัก

5.1.2.1 การสร้างกิจกรรมย่อยกลุ่มที่ 3.2.1 - การเรียนปฏิสัมพันธ์กับคอมพิวเตอร์และระบบสารสนเทศ ได้แก่ คอมพิวเตอร์ CAI, Internet CME และทำการระบุจำนวนคำถามและคำตอบ เป็นจำนวนชุด (คำอธิบายเพิ่มเติมในการกรอกข้อมูลอยู่ที่หน้า 26)

**กิจกรรม:**

(3.2) กิจกรรมการพัฒนาความรู้ด้วยตนเองจากสื่อชุดมาตรฐาน ตามเกณฑ์ของศูนย์การศึกษาต่อเนื่องของแพทย์

**กิจกรรมย่อย:**

(3.2.1) การเรียนปฏิสัมพันธ์กับคอมพิวเตอร์และระบบสารสนเทศ ได้แก่ คอมพิวเตอร์ CAI, Internet CME

**จำนวนคำถามและคำตอบ:**

คำถาม-คำตอบ 1.00/แบบทดสอบ 1 ชุด ไม่ต่ำกว่า 5 ข้อ 1

**จำนวนหน่วยกิตที่ขอโดยประเมิน:**

1.00 หน่วยกิต

การคิดคะแนน: ได้รับ 1.00 หน่วยกิต/แบบทดสอบ 1 ชุด ไม่ต่ำกว่า 5 ข้อ

5.1.2.2 การสร้างกิจกรรมย่อยกลุ่มที่ 3.2.2 - การประเมินและทบทวนความรู้ด้วยตนเองโดยสื่อสำเร็จรูป หรือ ศ.น.พ. ให้การรับรอง และทำการระบุจำนวนคำถามและคำตอบ เป็นจำนวนชุด (คำอธิบายเพิ่มเติมในการกรอกข้อมูลอยู่ที่หน้า 26)

**กิจกรรม:**

(3.2) กิจกรรมการพัฒนาความรู้ด้วยตนเองจากสื่อชุดมาตรฐาน ตามเกณฑ์ของศูนย์การศึกษาต่อเนื่องของแพทย์

**กิจกรรมย่อย:**

(3.2.2) การประเมินและทบทวนความรู้ด้วยตนเองโดยสื่อสำเร็จรูป หรือ ศ.น.พ. ให้การรับรอง

**จำนวนคำถามและคำตอบ:**

คำถาม-คำตอบ 1.00/แบบทดสอบ 1 ชุด ไม่ต่ำกว่า 5 ข้อ 1

**จำนวนหน่วยกิตที่ขอโดยประเมิน:**

1.00 หน่วยกิต

การคิดคะแนน: ได้รับ 1.00 หน่วยกิต/แบบทดสอบ 1 ชุด ไม่ต่ำกว่า 5 ข้อ

### 5.1.3 การสร้างกิจกรรมกลุ่มที่ 3.3 - กิจกรรมการพัฒนาวิชาชีพอย่างต่อเนื่องและกิจกรรมวิชาการอื่น ๆ ที่คณะกรรมการบริหารการศึกษาต่อเนื่องเห็นสมควร

5.1.3.1 การสร้างกิจกรรมย่อยกลุ่มที่ 3.3.1 - การสอนแสดงข้างเตียง และทำการระบุเรื่อง จำนวนชั่วโมง ถ้าต้องการเพิ่มเรื่องให้เลือก “+เพิ่มเรื่อง” (คำอธิบายเพิ่มเติมในการกรอกข้อมูลอยู่ที่หน้า 26)

**กิจกรรม:**

(3.3) กิจกรรมการพัฒนาวิชาชีพอย่างต่อเนื่องและกิจกรรมวิชาการอื่น ๆ ที่คณะกรรมการบริหารการศึกษาต่อ

**กิจกรรมย่อย:**

(3.3.1) การสอนแสดงข้างเตียง

**จำนวนชั่วโมงสอนแสดง:**

เรื่อง  จำนวนชั่วโมง ◆ 0.50/ชม.

+ [เพิ่มเรื่อง](#)

**จำนวนหน่วยกิตที่ขอโดยประเมิน:**

0 หน่วยกิต

การคิดคะแนน: ได้รับ 0.50 หน่วยกิต/ชม.

5.1.3.2 การสร้างกิจกรรมย่อยกลุ่มที่ 3.3.2 – การจัดทำคู่มือแนวทางเวชปฏิบัติและกิจกรรมพัฒนาคุณภาพสถานพยาบาล (คำอธิบายเพิ่มเติมในการกรอกข้อมูลอยู่ที่หน้า 26)

**กิจกรรม:**

(3.3) กิจกรรมการพัฒนาวิชาชีพอย่างต่อเนื่องและกิจกรรมวิชาการอื่น ๆ ที่คณะกรรมการบริหารการศึกษาต่อ

**กิจกรรมย่อย:**

(3.3.2) การจัดทำคู่มือแนวทางเวชปฏิบัติและกิจกรรมพัฒนาคุณภาพสถานพยาบาล

**จำนวนหน่วยกิตที่ขอโดยประเมิน:**

5 หน่วยกิต

การคิดคะแนน: ได้รับ 5.00 หน่วยกิต

5.1.3.3 การสร้างกิจกรรมย่อยกลุ่มที่ 3.3.3 – การปรึกษาหารือเกี่ยวกับผู้ป่วยและการติดตามผู้ป่วยที่ส่งต่อเพื่อการรักษาต่อ (คำอธิบายเพิ่มเติมในการกรอกข้อมูลอยู่ที่หน้า 26)

<p><b>กิจกรรม:</b></p> <p>(3.3) กิจกรรมการพัฒนาระบบอย่างต่อเนื่องและกิจกรรมวิชาการอื่น ๆ ที่คณะกรรมการบริหารการศึกษาคัดเลือก</p> <p><b>กิจกรรมย่อย:</b></p> <p>(3.3.3) การปรึกษาหารือเกี่ยวกับผู้ป่วยและการติดตามผู้ป่วยที่ส่งต่อเพื่อการรักษาต่อ</p> <p><b>จำนวนหน่วยกิตที่ขอโดยประเมิน:</b></p> <p>1 หน่วยกิต</p>
---

การคิดคะแนน: ได้รับ 1.00 หน่วยกิต

5.1.3.4 การสร้างกิจกรรมย่อยกลุ่มที่ 3.3.4 - การถ่ายทอดความรู้ด้านการแพทย์และสาธารณสุข และกรอกเลขระบุจำนวนคาบ (คำอธิบายเพิ่มเติมในการกรอกข้อมูลอยู่ที่หน้า 26)

<p><b>กิจกรรม:</b></p> <p>(3.3) กิจกรรมการพัฒนาระบบอย่างต่อเนื่องและกิจกรรมวิชาการอื่น ๆ ที่คณะกรรมการบริหารการศึกษาคัดเลือก</p> <p><b>กิจกรรมย่อย:</b></p> <p>(3.3.4) การถ่ายทอดความรู้ด้านการแพทย์และสาธารณสุข</p> <p><b>จำนวนคาบ:</b></p> <p>ครั้งละ 2.00/คาบ/ครั้ง</p> <p><b>จำนวนหน่วยกิตที่ขอโดยประเมิน:</b></p> <p>0 หน่วยกิต</p>	<p>จำนวนคาบ</p>
--	-----------------

การคิดคะแนน: ได้รับ 2.00 หน่วยกิต/คาบ/ครั้ง

5.1.3.5 การสร้างกิจกรรมย่อยกลุ่มที่ 3.3.5 – การประชุมบริหารจัดการด้านการแพทย์และสาธารณสุข (คำอธิบายเพิ่มเติมในการกรอกข้อมูลอยู่ที่หน้า 26)

<p><b>กิจกรรม:</b></p> <p>(3.3) กิจกรรมการพัฒนาวิชาชีพอย่างต่อเนื่องและกิจกรรมวิชาการอื่น ๆ ที่คณะกรรมการบริหารการศึกษาคัดเลือก</p>
<p><b>กิจกรรมย่อย:</b></p> <p>(3.3.5) การประชุมบริหารจัดการด้านการแพทย์และสาธารณสุข</p>
<p><b>จำนวนหน่วยกิตที่ขอโดยประเมิน:</b></p> <p>1 หน่วยกิต</p>

การคิดคะแนน: ได้รับ 1.00 หน่วยกิต

5.1.3.6 การสร้างกิจกรรมย่อยกลุ่มที่ 3.3.6 – โครงการสำรวจผู้รับบริการ (คำอธิบายเพิ่มเติมในการกรอกข้อมูลอยู่ที่หน้า 26)

<p><b>กิจกรรม:</b></p> <p>(3.3) กิจกรรมการพัฒนาวิชาชีพอย่างต่อเนื่องและกิจกรรมวิชาการอื่น ๆ ที่คณะกรรมการบริหารการศึกษาคัดเลือก</p>
<p><b>กิจกรรมย่อย:</b></p> <p>(3.3.6) โครงการสำรวจผู้รับบริการ</p>
<p><b>จำนวนหน่วยกิตที่ขอโดยประเมิน:</b></p> <p>2 หน่วยกิต</p>

การคิดคะแนน: ได้รับ 2.00 หน่วยกิต

5.1.3.7 การสร้างกิจกรรมย่อยกลุ่มที่ 3.3.7 – โครงการสร้างสรรค์ระบบหรือกิจกรรมการให้บริการ (คำอธิบายเพิ่มเติมในการกรอกข้อมูลอยู่ที่หน้า 26)

<p><b>กิจกรรม:</b></p> <p>(3.3) กิจกรรมการพัฒนาวิชาชีพอย่างต่อเนื่องและกิจกรรมวิชาการอื่น ๆ ที่คณะกรรมการบริหารการศึกษาคัดเลือก</p>
<p><b>กิจกรรมย่อย:</b></p> <p>(3.3.7) โครงการสร้างสรรค์ระบบหรือกิจกรรมการให้บริการ</p>
<p><b>จำนวนหน่วยกิตที่ขอโดยประเมิน:</b></p> <p>2 หน่วยกิต</p>

การคิดคะแนน: ได้รับ 2.00 หน่วยกิต



5.1.3.8 การสร้างกิจกรรมย่อยกลุ่มที่ 3.3.8 – โครงการสำรวจสภาวะสุขภาพในชุมชน (คำอธิบายเพิ่มเติมในการกรอกข้อมูลอยู่ที่หน้า 26)

**กิจกรรม:**

(3.3) กิจกรรมการพัฒนาวิชาชีพอย่างต่อเนื่องและกิจกรรมวิชาการอื่น ๆ ที่คณะกรรมการบริหารการศึกษาต่อ

**กิจกรรมย่อย:**

(3.3.8) โครงการสำรวจสภาวะสุขภาพในชุมชน

**จำนวนหน่วยกิตที่ขอโดยประเมิน:**

2 หน่วยกิต

การคิดคะแนน: ได้รับ 2.00 หน่วยกิต

5.1.3.9 การสร้างกิจกรรมย่อยกลุ่มที่ 3.3.9 - นวัตกรรมด้านการแพทย์และสาธารณสุข และเลือกผู้ผลิตได้เพียงอันเดียว (คำอธิบายเพิ่มเติมในการกรอกข้อมูลอยู่ที่หน้า 26)

**กิจกรรม:**

(3.3) กิจกรรมการพัฒนาวิชาชีพอย่างต่อเนื่องและกิจกรรมวิชาการอื่น ๆ ที่คณะกรรมการบริหารการศึกษาต่อ

**กิจกรรมย่อย:**

(3.3.9) นวัตกรรมด้านการแพทย์และสาธารณสุข

**ผู้ผลิต:**

ผู้ผลิตหลัก 10.00

ผู้ผลิตรอง 5.00

**จำนวนหน่วยกิตที่ขอโดยประเมิน:**

0 หน่วยกิต

การคิดคะแนน: ผู้ผลิตหลัก ได้รับ 10.00 หน่วยกิต  
ผู้ผลิตรอง ได้รับ 5.00 หน่วยกิต

5.1.4 การสร้างกิจกรรมกลุ่มที่ 4.1 - การปฏิบัติงานในการดูแลรักษาผู้ป่วยตามหน้าที่ปกติทางเวชกรรม {ไม่รวมงานเวชกรรมตามข้อ (4.2), (4.3)} (คำอธิบายเพิ่มเติมในการกรอกข้อมูลอยู่ที่หน้า 26)

**กิจกรรม:**

(4.1) การปฏิบัติงานในการดูแลรักษาผู้ป่วยตามหน้าที่ปกติทางเวชกรรม {ไม่รวมงานเวชกรรม}

**จำนวนหน่วยกิตที่ขอโดยประเมิน:**  
0.5 หน่วยกิต ปีละไม่เกิน 12 หน่วยกิต

การคิดคะแนน: ได้รับ 0.5 หน่วยกิต (ปีละไม่เกิน 12 หน่วยกิต)

5.1.5 การสร้างกิจกรรมกลุ่มที่ 4.2 - การศึกษาต่อเนื่องเพื่อการเป็นแพทย์เฉพาะทาง หรือเพิ่มพูนความรู้จนได้ปริญญา/อนุปริญญา ตลอดจนประกาศนียบัตรต่าง ๆ

5.1.5.1 การสร้างกิจกรรมย่อยกลุ่มที่ 4.2.1 - วุฒิบัตร หนังสืออนุมัติแพทย์เฉพาะทาง ตามที่แพทยสภาให้การรับรอง (คำอธิบายเพิ่มเติมในการกรอกข้อมูลอยู่ที่หน้า 26)

**กิจกรรม:**

(4.2) การศึกษาต่อเนื่องเพื่อการเป็นแพทย์เฉพาะทาง หรือเพิ่มพูนความรู้จนได้ปริญญา/อนุปริญญา ตลอดจน

**กิจกรรมย่อย:**

(4.2.1) วุฒิบัตร หนังสืออนุมัติแพทย์เฉพาะทาง ตามที่แพทยสภาให้การรับรอง

**จำนวนหน่วยกิตที่ขอโดยประเมิน:**  
20 หน่วยกิต

การคิดคะแนน: ได้รับ 20 หน่วยกิต

5.1.5.2 การสร้างกิจกรรมย่อยกลุ่มที่ 4.2.2 - วุฒิบัตร หนังสืออนุมัติแพทย์เฉพาะทางสาขาต่อยอด จาก 4.2.1 (คำอธิบายเพิ่มเติมในการกรอกข้อมูลอยู่ที่หน้า 26)

**กิจกรรม:**

(4.2) การศึกษาต่อเนื่องเพื่อการเป็นแพทย์เฉพาะทาง หรือเพิ่มพูนความรู้จนได้ปริญญา/อนุปริญญา ตลอดจน

**กิจกรรมย่อย:**

(4.2.2) วุฒิบัตร หนังสืออนุมัติแพทย์เฉพาะทางสาขาต่อยอด จาก 4.2.1

**จำนวนหน่วยกิตที่ขอโดยประเมิน:**  
20 หน่วยกิต

การคิดคะแนน: ได้รับ 20 หน่วยกิต

5.1.5.3 การสร้างกิจกรรมย่อยกลุ่มที่ 4.2.3 - ปริญญาหรืออนุปริญญาอื่น ๆ ในสาขาที่เกี่ยวข้องกับวิชาชีพแพทย์ที่ ศูนย์การศึกษาต่อเนื่องของแพทย์ให้การรับรอง และเลือกใบปริญญาบัตรหรืออนุปริญญาเลือกได้เพียงอันเดียว (คำอธิบายเพิ่มเติมในการกรอกข้อมูลอยู่ที่หน้า 26)

**กิจกรรม:**

(4.2) การศึกษาต่อเนื่องเพื่อการเป็นแพทย์เฉพาะทาง หรือเพิ่มพูนความรู้จนได้ปริญญา/อนุปริญญา ตลอดจบ

**กิจกรรมย่อย:**

(4.2.3) ปริญญาหรืออนุปริญญาอื่น ๆ ในสาขาที่เกี่ยวข้องกับวิชาชีพแพทย์ที่ศูนย์การศึกษาต่อเนื่องของแพทย์

**ใบปริญญาบัตรหรืออนุปริญญา:**

- ปริญญาตรี 20.00
- ปริญญาโท 30.00
- ปริญญาเอก 40.00

**จำนวนหน่วยกิตที่ขอโดยประเมิน:**

0 หน่วยกิต

การคิดคะแนน: ปริญญาตรี ได้รับ 20.00 หน่วยกิต  
ปริญญาโท ได้รับ 30.00 หน่วยกิต  
ปริญญาเอก ได้รับ 40.00 หน่วยกิต

5.1.5.4 การสร้างกิจกรรมย่อยกลุ่มที่ 4.2.4 - ประกาศนียบัตรต่าง ๆ ที่เกี่ยวข้องกับวิชาชีพแพทย์ทั้งในและ ต่างประเทศซึ่งแพทยสภา, ก.พ., ศ.น.พ., สถาบันหลัก ให้การรับรอง และใส่ระยะเวลาอบรม (คำอธิบายเพิ่มเติมใน การกรอกข้อมูลอยู่ที่หน้า 26)

**กิจกรรม:**

(4.2) การศึกษาต่อเนื่องเพื่อการเป็นแพทย์เฉพาะทาง หรือเพิ่มพูนความรู้จนได้ปริญญา/อนุปริญญา ตลอดจบ

**กิจกรรมย่อย:**

(4.2.4) ประกาศนียบัตรต่าง ๆ ที่เกี่ยวข้องกับวิชาชีพแพทย์ทั้งในและต่างประเทศซึ่งแพทยสภา, ก.พ., ศ.น.พ., สช

**ระยะเวลาอบรม:**

3.00/ระยะเวลาอบรม 1 เดือน จำนวนเดือน

ทั้งนี้ต้องไม่น้อยกว่า 2 สัปดาห์ แต่รวมกันแล้วไม่เกิน 20 หน่วยกิต

**จำนวนหน่วยกิตที่ขอโดยประเมิน:**

0 หน่วยกิต

การคิดคะแนน: 3.00 หน่วยกิต /ระยะเวลาอบรม 1 เดือน

### 5.1.6 การสร้างกิจกรรมกลุ่มที่ 4.3 (4.3) ประกาศนียบัตรแพทย์เพิ่มพูนทักษะ (คำอธิบายเพิ่มเติมในการกรอกข้อมูลอยู่ที่หน้า 26)

ระบุชื่อประกาศนียบัตรในช่อง หากต้องการเพิ่มประกาศนียบัตรให้ทำการกดที่ “+เพิ่มประกาศนียบัตร”

การคิดคะแนน: 15.00 หน่วยกิต / ประกาศนียบัตร

## 5.2 การขอใบประกาศนียบัตรรับรองการทำกิจกรรม

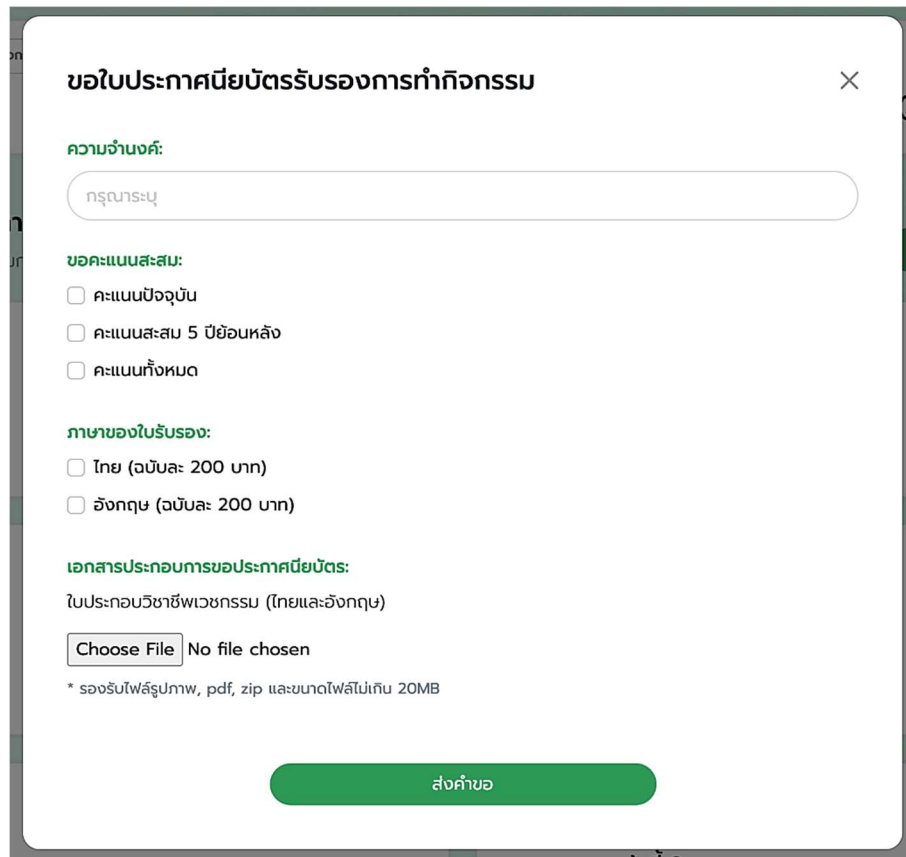
แพทย์สามารถทำการยื่นขอใบประกาศนียบัตรรับรองการทำกิจกรรมทั้งหมดที่ผ่านมาได้ โดยสามารถระบุวงคะแนนหน่วยกิตที่ต้องการได้ ว่าต้องการคะแนนปีปัจจุบัน, คะแนนย้อนหลัง 5 ปี หรือคะแนนสะสมทั้งหมด รวมถึงระบุภาษาที่ต้องการบนใบประกาศนียบัตรได้ (ไทยหรืออังกฤษ)

### 5.2.1 การขอใบประกาศนียบัตรรับรองการทำกิจกรรม

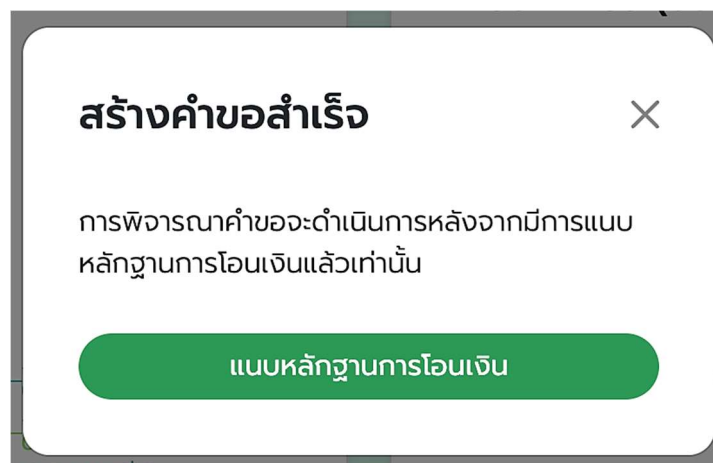
1) คลิกที่ปุ่มสร้างบริเวณมุมบนขวาของจอ จะแสดง dialog ขึ้นมา ให้เลือก “ขอใบประกาศนียบัตรรับรองการทำกิจกรรม”

The screenshot shows a web application interface for 'Self-Learn' under the 'ศูนย์การศึกษาต่อเนื่องของแพทย์ (ศ.น.พ.) Center for Continuing Medical Education (CCME)'. The navigation bar includes 'Home', 'Events', 'Self-Learn', 'Favorites', 'Profile', and a flag icon. The 'Self-Learn' menu item is highlighted with a red box. Below the navigation bar, the 'Self-Learn' section features a '+ สร้าง' button, also highlighted with a red box. A modal dialog box titled 'เลือกประเภทกิจกรรม' (Select Activity Type) is open, showing two options: 'กลุ่มกิจกรรมหลักที่ 3 และกลุ่มกิจกรรมหลักที่ 4' and 'ขอใบประกาศนียบัตรรับรองการทำกิจกรรม', with the second option highlighted by a red box. The background shows a list of activities with filters and a search bar.

2) จะแสดงหน้าจอการขอใบประกาศนียบัตร ให้ทำการระบุความจำนงค์, คณะแผนกที่ต้องการ, ภาษาของใบรับรอง พร้อมทั้งแนบเอกสารใบประกอบวิชาชีพเวชกรรม สามารถเลือกได้หลายตัวเลือก เมื่อกรอกข้อมูลครบถ้วนแล้วให้กดปุ่ม “ส่งคำขอ”



3) หลังจากส่งคำขอเสร็จสมบูรณ์ ระบบจะแสดง dialog ขึ้นมาแจ้งดังรูปด้านล่างนี้ ถ้าต้องการแนบหลักฐานการโอนเงินทันที ให้เลือกปุ่มสีเขียว “แนบหลักฐานการโอนเงิน”

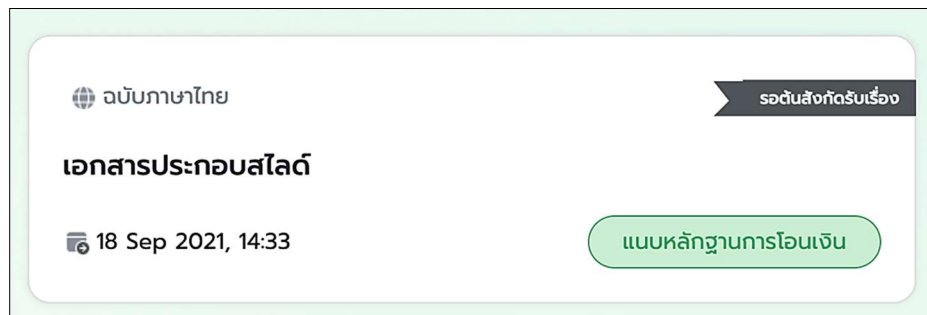


## 5.2.2 การแนบหลักฐานการชำระเงิน

หลังจากทำการยื่นขอใบประกาศนียบัตรเรียบร้อยแล้ว สถานะของการขอจะเป็น “รอดำเนินการ” ในสถานะนี้ แพทย์จะต้องทำการชำระเงินโดยวิธีการโอนเงิน พร้อมทั้งนำหลักฐานสลิป การโอนเงินมาแนบเข้าในระบบด้วย เพื่อให้ทาง ศ.น.พ.ทำการรับเรื่องเป็นขั้นตอนถัดไป

หมายเหตุ: การพิจารณาคำขอจะดำเนินการหลังจากมีการแนบหลักฐานการโอนเงินแล้วเท่านั้น

1) ไปยังเมนู Profile และเลื่อนลงไปยังหัวข้อ “ประกาศนียบัตรรับรองการทำกิจกรรมการศึกษาต่อเนื่อง” ให้เลือกกล่องการขอที่ต้องการ และกดปุ่ม “แนบหลักฐานการโอนเงิน”



2) ระบบจะแสดงหน้าจอ dialog ขึ้นมาดังรูปด้านล่าง ให้ทำการระบุวันที่และเวลาที่ได้ทำการโอนเงิน พร้อมทั้งแนบสลิปการโอนเงิน และกดปุ่มแนบหลักฐานการโอนเงิน

**แนบหลักฐานการโอนเงิน** ✕

**รายละเอียดการขอเอกสาร:**

คะแนนปัจจุบัน

ฉบับภาษาไทย 200 บาท

**ยอดชำระรวม** **200 บาท**

---

**วันที่โอน:** **เวลาที่โอน:**

12 ▼ มกราคม ▼ 2565 ▼ 15 ▼ 42 ▼

**รายละเอียดการโอน:**

**ธนาคารกรุงศรีอยุธยา**

เลขที่บัญชี: 4631265904

ชื่อบัญชี: ศูนย์การศึกษาต่อเนื่องของแพทย์

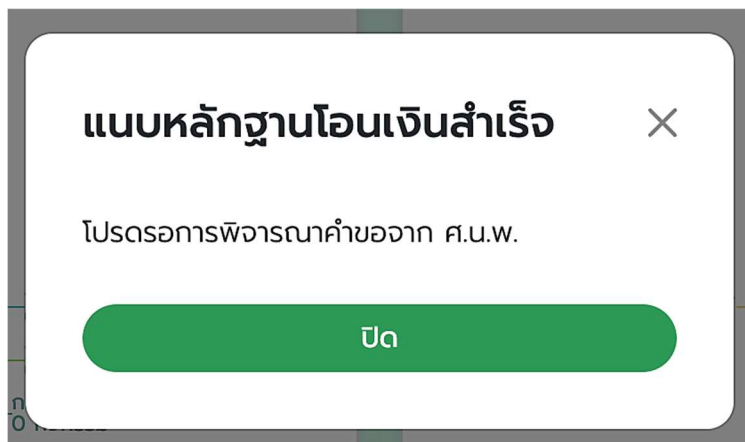
**แนบหลักฐานการโอนเงิน:**

No file chosen

\* รองรับไฟล์รูปภาพ, pdf, zip และขนาดไฟล์ไม่เกิน 5M

**แนบหลักฐานการโอนเงิน**

3) เมื่อได้ทำการแนบหลักฐานการโอนเงินสำเร็จ ระบบจะขึ้น dialog แจ้งตั้งรูปด้านล่าง พร้อมทั้งสถานะ “รอดันสั้งก์ด้รับเรื่อง” จะเปลี่ยนเป็นสถานะ “รออนุมัติจากต้นสั้งก์ด้”

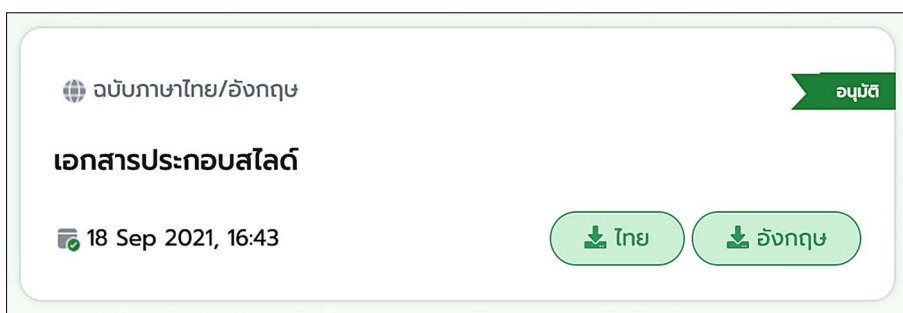


### 5.2.3 การดาวน์โหลดไฟล์ใบประกาศนียบัตร

หลังจากทาง ศ.น.พ. ได้ทำการรับเรื่องแล้ว สถานะการขอจะถูกเปลี่ยนเป็น “รออนุมัติจากต้นสั้งก์ด้” กรณีต้องการดูรายละเอียดของคำขอในระหว่างรอดำเนินการจาก ศ.น.พ. ให้เข้าไปที่เมนู Profile (ดังหัวข้อที่ 7.4)

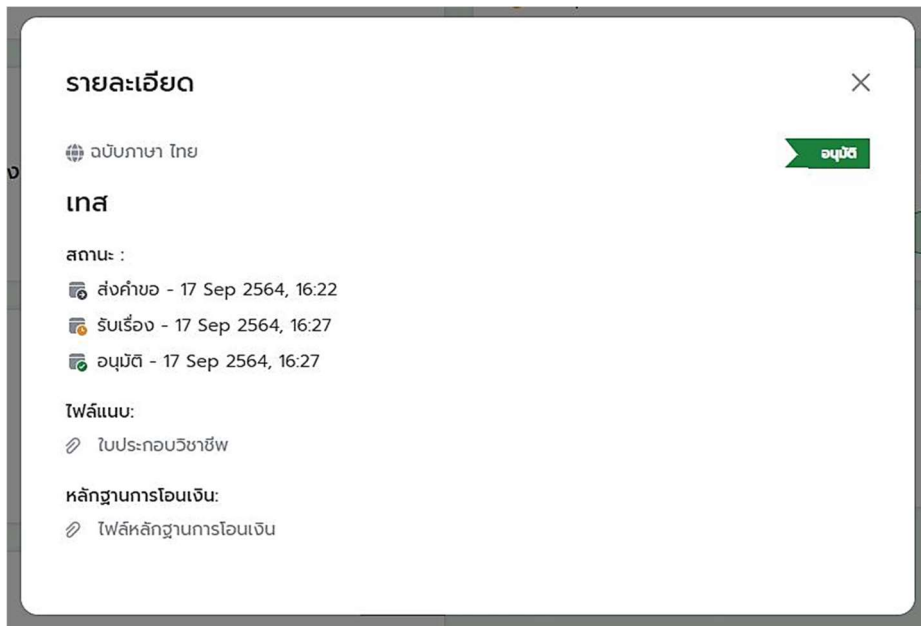


และหลังจากได้รับการอนุมัติเป็นที่เรียบร้อยแล้ว สถานะจะถูกเปลี่ยนเป็น “อนุมัติ” ซึ่งเป็นสถานะสุดท้ายที่เสร็จสมบูรณ์ ในสถานะนี้ แพทย์จะเห็นปุ่มขึ้นให้สามารถดาวน์โหลดไฟล์ใบประกาศฯ ได้ โดยจะแสดง ตามรูปด้านล่าง โดยปุ่มดาวน์โหลดจะขึ้นเพียงปุ่มเดียว (ไทยหรืออังกฤษ อย่างใดอย่างหนึ่ง) หรือสองปุ่ม (ไทยและอังกฤษ) จะขึ้นอยู่กับภาษาของใบประกาศฯ ที่ท่านได้ทำการขอไว้





หากต้องการ Download ใบประกาศฯ หรือหลักฐานการโอนเงิน ให้ทำการคลิกเข้าไปในกรอบแล้วระบบจะแสดงรายละเอียดเพิ่มเติมขึ้นมา ดังรูปด้านล่างนี้

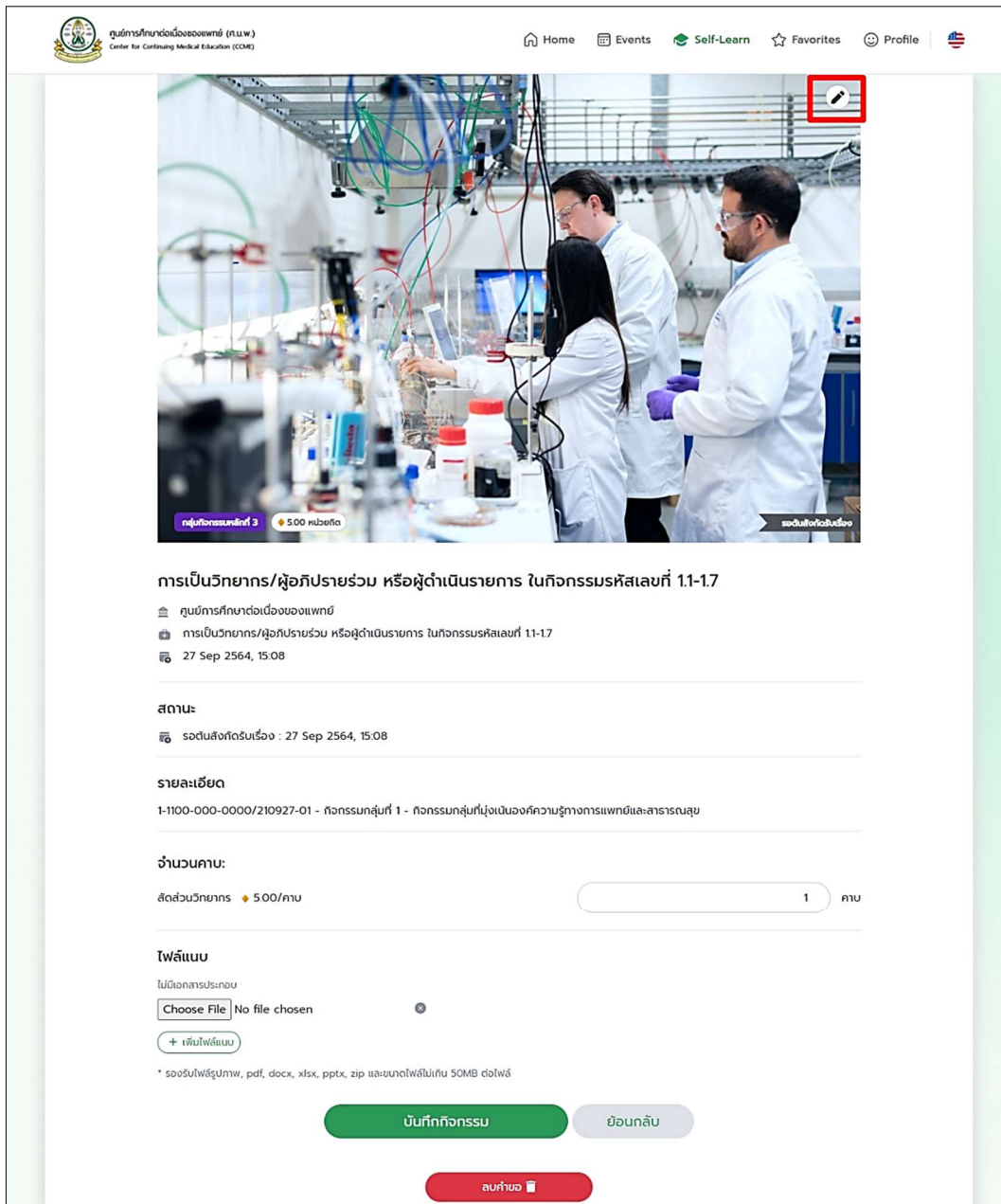


สามารถ Download ใบประกาศฯ หรือหลักฐานการโอนเงินได้ ดังรูปตัวอย่างด้านล่างนี้



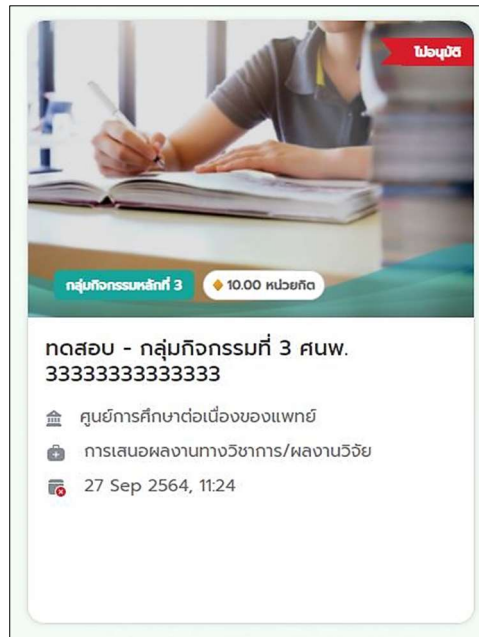
### 5.3 การแก้ไข และลบกิจกรรมกลุ่มที่ 3 และ 4

ให้ทำการคลิกเข้ามายังกิจกรรมนั้น ๆ และกดที่ไอคอนรูปดินสอ ดังรูปด้านล่างนี้

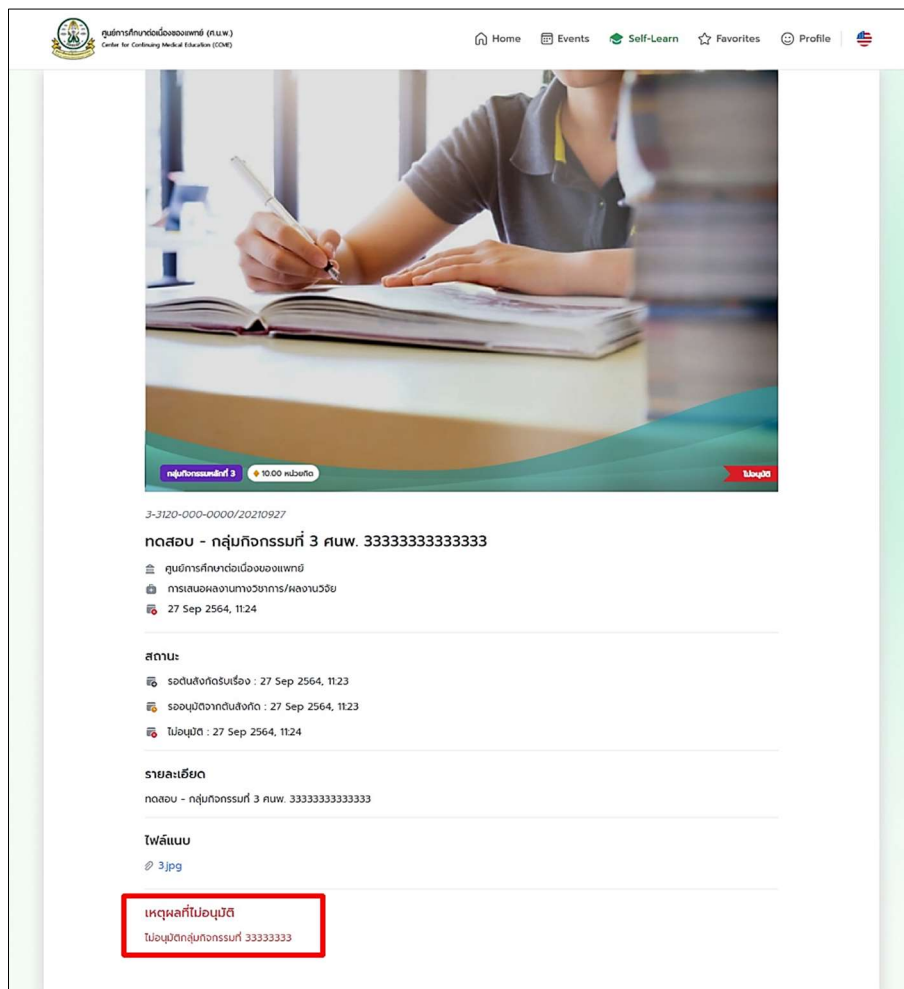


สถานะที่ทำการแก้ไขได้ คือ รอต้นสังกัดรับเรื่อง เมื่อแก้ไขข้อมูลเรียบร้อยแล้ว ให้เลือก “บันทึกกิจกรรม” หากต้องการลบคำขอให้เลือก “ลบคำขอ”

### 5.4 กรณีที่ไม่อนุมัติกิจกรรม



ให้ทำการคลิกเข้ามายังกิจกรรมที่ไม่อนุมัติ และดูเหตุผลของการไม่อนุมัติด้านล่างสุดของเว็บไซต์



## 6. เมนู Favorites

เป็นรายการจากกลุ่มกิจกรรมหลักที่ 1 และ 2 ที่ได้เคยทำการกดรูปดาว (add to favorites) ไว้ที่ผ่านมาทั้งหมด หากต้องการนำรายการออกให้คลิกที่รูปดาวทางมุมบนด้านขวาของกิจกรรมนั้นๆ

ศูนย์การศึกษาต่อเนื่องของแพทย์ (ร.บ.พ.)  
Center for Continuing Medical Education (CCME)

Home Events Self-Learn **Favorites** Profile

### Favorites

กิจกรรมที่สนใจ

ทั้งหมด กิจกรรมกลุ่มที่ 1 กิจกรรมกลุ่มที่ 2

แสดงผลแล้ว 3 รายการ

กลุ่มกิจกรรมที่ 2 22.50 บาท

**กิจกรรมกลุ่มที่ 2 - 27/09/2021 #1**

ศูนย์การศึกษาต่อเนื่องของแพทย์  
06 Oct 2021, 12:30-17:00  
ห้องจรัสพงษ์

กลุ่มกิจกรรมที่ 2 35.00 บาท

**กิจกรรมกลุ่มที่ 2 - กิจกรรมกลุ่มที่เรียนจากผู้ป่วยเป็นฐาน 27/09/2021**

ศูนย์การศึกษาต่อเนื่องของแพทย์  
สมาคมการแพทย์ศิษย์ไทย  
06 Oct 2021, 08:00-15:00  
Room Chaba

กลุ่มกิจกรรมที่ 1 5.50 บาท

**กิจกรรม สถาบันสมทบ 27-09-2021**

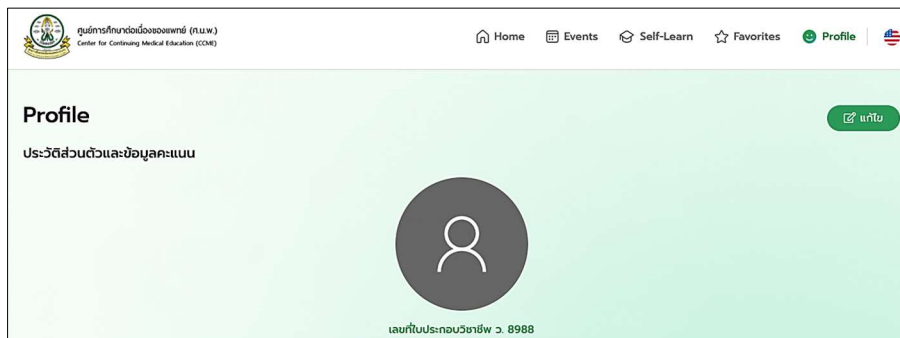
ศูนย์การศึกษาต่อเนื่องของแพทย์  
สมาคมการแพทย์ศิษย์ไทย  
06 Oct 2021, 08:30-14:00  
45454

## 7. เมนู Profile

ภายใต้เมนู Profile นี้ แพทย์จะเห็นข้อมูลแบ่งออกเป็น 4 ส่วนด้วยกันดังนี้

### 7.1 ประวัติส่วนตัว

แสดงชื่อ-สกุล, เลขที่ใบประกอบวิชาชีพ, อีเมลหลัก, ความเชี่ยวชาญ และรูป avatar หากต้องการดูข้อมูลส่วนอื่นเพิ่มเติม หรือทำการแก้ไขข้อมูล ให้ทำการกดที่ปุ่ม “แก้ไข” บริเวณมุมบนขวาของจอ



เมื่อคลิกเข้ามายัง “แก้ไข” ให้ทำการกรอกข้อมูลใหม่ เมื่อทำเสร็จแล้วให้เลือก “บันทึก” ดังรูปด้านล่างนี้

## 7.2 ภาพรวมคะแนน

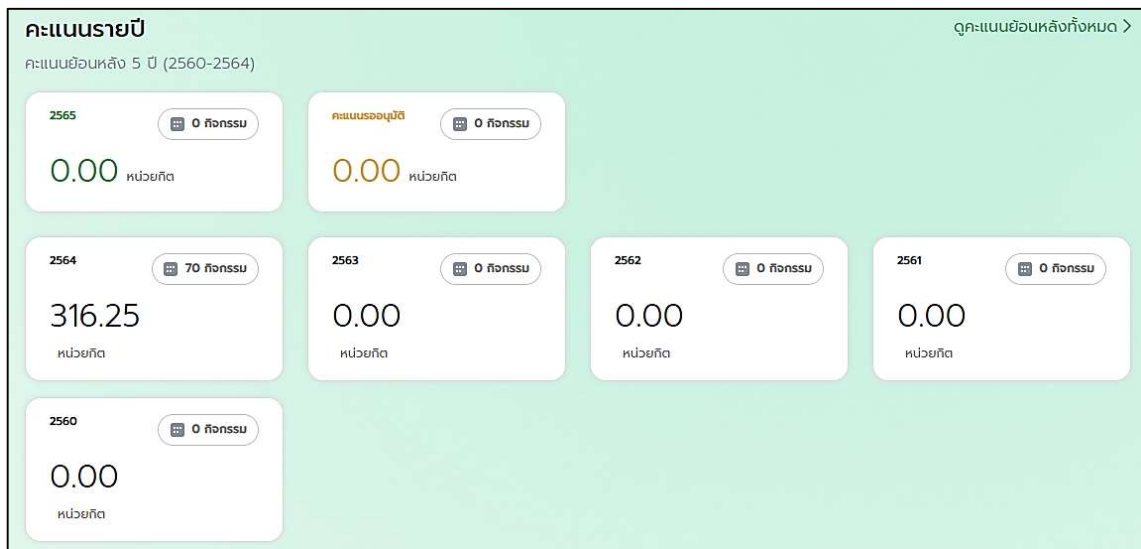
ภาพรวมคะแนนทั้งหมดจะแสดงแบ่งออกเป็น 2 ส่วนคือ กลุ่มบนคะแนนทั้งหมด รวมระยะเวลาทั้งหมด 5 ปี โดยภายในบริเวณตรงกลางของกราฟวงกลมจะแสดงจำนวนหน่วยกิตที่ได้รับทั้งหมดตามช่วงเวลาดังกล่าว (เฉพาะคะแนนที่ได้รับการอนุมัติแล้ว) และตัวกราฟจะแสดงจำนวนกิจกรรมที่เคยเข้าร่วม/สร้างไว้ทั้งหมด โดยแบ่งออกเป็นกลุ่มกิจกรรมที่ 1, 2, 3 และ 4 ตามลำดับ เมื่อนำเมาส์ไปวางไว้บนแถบสีจะแสดงอัตราร้อยละ

กล่องด้านล่าง คือ คะแนนรวมทั้งหมดของแพทย์จากระบบเก่า จะแสดงเพียงจำนวนหน่วยกิต



### 7.3 คะแนนรายปี

เป็นการสรุปจำนวนหน่วยกิตที่ได้รับ และจำนวนกิจกรรมที่ได้เคยเข้าร่วม/สร้างไว้ทั้งหมด แสดงผลแยกเป็นรายปี สำหรับปีปัจจุบันจะแบ่งออกเป็นคะแนนที่ได้รับการอนุมัติแล้ว และคะแนนที่กำลังรอการอนุมัติ



- กรอบ 2565 จะแสดงจำนวนหน่วยกิตที่ได้รับ และจำนวนกิจกรรมที่ได้รับการอนุมัติแล้ว ในปี 2565
- กรอบคะแนนรออนุมัติ จะแสดงจำนวนหน่วยกิตที่จะได้รับ และจำนวนกิจกรรมที่รอการอนุมัติ ในปีปัจจุบันเท่านั้น
- กรอบ 2564 จะแสดงจำนวนหน่วยกิตที่ได้รับ และจำนวนกิจกรรมที่ได้รับการอนุมัติแล้ว ในปี 2564
- กรอบ 2563 จะแสดงจำนวนหน่วยกิตที่ได้รับ และจำนวนกิจกรรมที่ได้รับการอนุมัติแล้ว ในปี 2563
- กรอบ 2562 จะแสดงจำนวนหน่วยกิตที่ได้รับ และจำนวนกิจกรรมที่ได้รับการอนุมัติแล้ว ในปี 2562
- กรอบ 2561 จะแสดงจำนวนหน่วยกิตที่ได้รับ และจำนวนกิจกรรมที่ได้รับการอนุมัติแล้ว ในปี 2561
- กรอบ 2560 จะแสดงจำนวนหน่วยกิตที่ได้รับ และจำนวนกิจกรรมที่ได้รับการอนุมัติแล้ว ในปี 2560

#### 7.4 ประกาศนียบัตรรับรองการทำกิจกรรมการศึกษาต่อเนื่อง

แสดงรายการที่เคยขอใบประกาศนียบัตรที่ผ่านมาทั้งหมด พร้อมทั้งแสดงสถานะของการขอในแต่ละครั้ง สามารถทำการแนบหลักฐานการโอนเงิน มีสถานะดังนี้

สถานะการขอเป็น “อนุมัติ” แล้วจะสามารถเข้ามาดาวน์โหลด ไฟล์ใบประกาศนียบัตรจากบริเวณนี้ได้

สถานะ “รอดำเนินการรับเรื่อง” ทำการรอทาง ศ.น.พ. รับเรื่อง

สถานะ “รออนุมัติจากต้นสังกัด” คือ ทาง ศ.น.พ. ได้ทำการรับเรื่องแล้ว

### ประกาศนียบัตรรับรองการทำกิจกรรมการศึกษาต่อเนื่อง

ประกาศนียบัตรรับรองการทำกิจกรรมการศึกษาต่อเนื่องที่คุณขอทั้งหมด

ขอใบประกาศนียบัตร

<div style="display: flex; justify-content: space-between; align-items: center;"> <span>ฉบับภาษา ไทย/อังกฤษ</span> <span style="background-color: #28a745; color: white; padding: 2px 5px; font-size: 0.8em;">อนุมัติ</span> </div> <p><b>ขอใบประกาศนียบัตรรับรองการทำกิจกรรม#111111</b></p> <p><small>🕒 15 Oct 2564, 13:11</small></p>	<div style="display: flex; justify-content: space-between; align-items: center;"> <span>ฉบับภาษา ไทย</span> <span style="background-color: #ffc107; padding: 2px 5px; font-size: 0.8em;">รอดำเนินการรับเรื่อง</span> </div> <p><b>ทดสอบ</b></p> <p><small>🕒 27 Sep 2564, 14:23</small></p>
<div style="display: flex; justify-content: space-between; align-items: center;"> <span>ฉบับภาษา ไทย/อังกฤษ</span> <span style="background-color: #28a745; color: white; padding: 2px 5px; font-size: 0.8em;">อนุมัติ</span> </div> <p><b>ขอใบประกาศนียบัตรรับรองการทำกิจกรรม</b></p> <p><small>🕒 27 Sep 2564, 11:17</small></p> <div style="display: flex; justify-content: flex-end; gap: 10px; margin-top: 5px;"> <span style="background-color: #28a745; color: white; padding: 2px 5px; border-radius: 5px;">📄 ไทย</span> <span style="background-color: #28a745; color: white; padding: 2px 5px; border-radius: 5px;">📄 อังกฤษ</span> </div>	<div style="display: flex; justify-content: space-between; align-items: center;"> <span>ฉบับภาษา ไทย/อังกฤษ</span> <span style="background-color: #28a745; color: white; padding: 2px 5px; font-size: 0.8em;">อนุมัติ</span> </div> <p><b>ขอใบประกาศนียบัตรรับรองการทำกิจกรรม - ทดสอบระบบ 101</b></p> <p><small>🕒 20 Sep 2564, 15:02</small></p> <div style="display: flex; justify-content: flex-end; gap: 10px; margin-top: 5px;"> <span style="background-color: #28a745; color: white; padding: 2px 5px; border-radius: 5px;">📄 ไทย</span> <span style="background-color: #28a745; color: white; padding: 2px 5px; border-radius: 5px;">📄 อังกฤษ</span> </div>